



บริษัท ชุมพรอุตสาหกรรมน้ำมันปาล์ม จำกัด (มหาชน)
CHUMPHORN PALM OIL INDUSTRY PUBLIC COMPANY LIMITED

รายงานประจำปี 2554 Annual Report 2011



สารบัญ

CONTENTS

2	สารจากประธานกรรมการ และประธานเจ้าหน้าที่บริหาร
3	รายงานของคณะกรรมการตรวจสอบ
4	คณะกรรมการและผู้บริหาร BOARD OF DIRECTORS AND MANAGEMENT
6	ข้อมูลทั่วไป
7	ปัจจัยความเสี่ยง
8	ข้อมูลสำคัญทางการเงิน
9	ลักษณะการประกอบธุรกิจ
10	ภาวะการแข่งขันและการลงทุน
11	โครงสร้างการถือหุ้นและการจัดการ
28	คำอธิบายและการวิเคราะห์ฐานะการเงินและผลการดำเนินงาน
29	รายงานของผู้สอบบัญชีรับอนุญาต
30	งบการเงิน
37	หมายเหตุประกอบงบการเงินรวม
58	MESSAGE FROM CHAIRMAN AND CHIEF EXECUTIVE OFFICER
59	REPORT FROM AUDIT COMMITTEE
60	BACKGROUND
61	RISK FACTORS
62	FINANCIAL HIGHLIGHTS
63	BUSINESS CHARACTERISTICS
64	COMPETITION AND INVESTMENT
65	SHAREHOLDING AND MANAGEMENT
82	MANAGEMENT DISCUSSION AND ANALYSIS
83	REPORT OF INDEPENDENT AUDITOR
84	FINANCIAL STATEMENTS
91	NOTES TO CONSOLIDATED FINANCIAL STATEMENTS



สารจากประธานกรรมการ และประธานเจ้าหน้าที่บริหาร

เรียนท่านผู้ถือหุ้น

ปี 2554 ที่ผ่านมา จัดว่าเป็นปีที่ยากลำบากสำหรับการดำเนินงานของบริษัท ชุมพรอุตสาหกรรมน้ำมันปาล์ม จำกัด (มหาชน) อีกปีหนึ่ง อันเนื่องมาจากประเทศไทยได้รับผลกระทบอย่างรุนแรงจากปัญหาอุทกภัยครั้งยิ่งใหญ่ในรอบศตวรรษนี้ เพราะผลจากภัยธรรมชาติที่เกิดขึ้น สร้างความเสียหายให้กับประเทศในทุกภาคส่วนไม่ว่าจะอยู่ในเขตพิบัติภัยหรือไม่ก็ตาม ทำให้เศรษฐกิจของประเทศที่เพิ่งเริ่มฟื้นตัวจากปัญหาวิกฤตการเงินของโลกต้องชะลอตัวลงอีกครั้งหนึ่ง

อย่างไรก็ตาม ผลการดำเนินงานของบริษัทฯ ในรอบปีที่ผ่านมาจัดว่าเป็นที่น่าพึงพอใจ โดยมีการปรับตัวดีขึ้นกว่าผลประกอบการในรอบปีก่อนหน้านั้น โดยถึงแม้ว่าผลประกอบการครึ่งปีแรกจะได้รับผลกระทบจากปัญหาการขาดแคลนน้ำมันปาล์มในตลาด ทำให้ราคาวัตถุดิบเพิ่มสูงขึ้น แต่รัฐบาลยังไม่ปรับราคาจำหน่ายควบคุม ทำให้บริษัทฯ มีผลประกอบการขาดทุนส่วนครึ่งปีหลังผลประกอบการของบริษัทฯ ได้ปรับตัวไปในทิศทางที่ดีขึ้น หลังจากที่ทางราชการยินยอมให้มีการนำเข้าน้ำมันปาล์มดิบจากต่างประเทศ และยินยอมให้ปรับราคาน้ำมันปาล์มสำเร็จรูปจากเดิม นอกจากนี้ ผลจากการที่บริษัทฯ สามารถเพิ่มประสิทธิภาพของโรงงานสกัดน้ำมันปาล์มดิบ ทำให้ yield สูงขึ้นเป็นประวัติการณ์ ทำให้บริษัทฯ มีรายได้รวม 4,816,259,872 บาท และมีกำไรสุทธิ 164,875,991 บาท หรือสูงขึ้นกว่า 132% เมื่อเปรียบเทียบกับปี 2553

ในส่วนที่เกี่ยวข้องกับการช่วยเหลือผู้ได้รับความเดือดร้อนจากภัยพิบัติในครั้งนี้ บริษัทฯ ได้บริจาคผลิตภัณฑ์น้ำมันปาล์มให้แก่ศูนย์อพยพผู้ประสบภัยน้ำท่วม และบริจาคโดยตรงให้กับผู้ประสบภัยพิบัติในพื้นที่ร่วมกับสถานีโทรทัศน์ ช่อง 3 และช่อง 7 ในหลายพื้นที่ นอกจากนี้ บริษัทฯ ยังเปิดโอกาสให้ผู้ที่ไม่มีงานทำเพราะสถานที่ทำงานถูกน้ำท่วมได้เข้ามาทำงานกับบริษัทฯ ในช่วงที่ยังไม่สามารถหางานทำใหม่ได้

ในรอบปีที่ผ่านมา บริษัทฯ สามารถผลิตเมล็ดพันธุ์ปาล์มและกล้าปาล์มพันธุ์ที่มีคุณภาพสูงได้เป็นผลสำเร็จ หลังจากที่ได้พัฒนาการคัดเมล็ดพันธุ์และกล้ามาเป็นเวลานานกว่า 10 ปี ร่วมกับมหาวิทยาลัยเกษตรศาสตร์ โดยคาดว่าจะสามารถผลิตเมล็ดพันธุ์และกล้าพันธุ์จำหน่ายในเชิงพาณิชย์ได้ภายในปี 2555 หรือต้นปี 2556 ผ่านทาง CPI Agrotech Co., Ltd. ซึ่งเป็นบริษัทในเครือที่ตั้งขึ้นในปี 2554

โดยสรุป ผมเชื่อมั่นว่าบริษัท ชุมพรอุตสาหกรรมน้ำมันปาล์ม จำกัด (มหาชน) จะสามารถดำรงความเป็นผู้นำในอุตสาหกรรมน้ำมันปาล์มและพัฒนาผลประกอบการของบริษัทฯ ให้เจริญเติบโตต่อไปโดยต่อเนื่อง ถึงแม้ว่าภาวะเศรษฐกิจโลกยังมีความไม่มั่นคงค่อนข้างสูง โดยเฉพาะราคาน้ำมันในตลาดโลกที่มีแนวโน้มสูงขึ้นและมีการผันผวนของราคาสูง



นายสมชาย สกุลสุรัตน์
ประธานกรรมการ



นายเตียว เข็ม เหลียง
ประธานเจ้าหน้าที่บริหาร

รายงาน คณะกรรมการตรวจสอบ

คณะกรรมการตรวจสอบของบริษัท ชุมพรอุตสาหกรรม น้ำมันปาล์ม จำกัด (มหาชน) ได้รับการแต่งตั้งโดยมติคณะกรรมการของบริษัทฯ เมื่อวันที่ 22 กุมภาพันธ์ 2554 ในปี 2554 คณะกรรมการตรวจสอบประกอบด้วยกรรมการอิสระ 3 ท่าน ดังนี้

นายสุเทพ วงศ์วรเศรษฐ์ ประธานคณะกรรมการ
ตรวจสอบ

รศ.ดร.นินนาท โอฟารวรุฒิ กรรมการตรวจสอบ

นายสาธิต ชาญเชาวน์กุล กรรมการตรวจสอบ

และมีผู้จัดการสำนักตรวจสอบภายในอาวุโสทำหน้าที่เป็นเลขานุการคณะกรรมการตรวจสอบ

ในปี 2554 คณะกรรมการตรวจสอบได้ปฏิบัติหน้าที่ตามขอบเขตการปฏิบัติงาน หน้าที่และความรับผิดชอบตามข้อกำหนดของตลาดหลักทรัพย์แห่งประเทศไทย โดยมีการประชุมทั้งสิ้น 4 ครั้ง ซึ่งได้รวมการประชุมร่วมกับผู้สอบบัญชีภายนอก โดยไม่มีผู้บริหารเข้าร่วมประชุมด้วยจำนวน 1 ครั้ง มีคณะกรรมการตรวจสอบเข้าร่วมประชุมร้อยละ 92 และได้เสนอผลการประชุมต่อคณะกรรมการบริษัท เพื่อทราบทุกครั้ง โดยสรุปสาระสำคัญได้ดังนี้

1. สอบทานงบการเงิน : คณะกรรมการตรวจสอบได้สอบทานงบการเงินรายไตรมาสและงบการเงินประจำปี 2554 ร่วมกับผู้อำนวยการสายงานบัญชีและการเงินและผู้จัดการสำนักตรวจสอบภายในอาวุโส โดยได้สอบถามและชี้แจงข้อมูลที่เกี่ยวข้องกับการจัดทำงบการเงินตามข้อกำหนดของกฎหมายและมาตรฐานบัญชี รวมทั้งส่วนที่มีการเปลี่ยนแปลงในระหว่างปี และการเปิดเผยหมายเหตุในงบการเงินอย่างเพียงพอ และสอดคล้องกับมาตรฐานการบัญชีที่กำหนดไว้จนได้ผลเป็นที่น่าพอใจ ก่อนที่จะให้ความเห็นชอบในงบการเงินดังกล่าว และนำเสนอต่อคณะกรรมการบริษัท และส่งต่อตลาดหลักทรัพย์แห่งประเทศไทยภายในระยะเวลาที่กำหนด

2. กำกับดูแลงานตรวจสอบภายใน : คณะกรรมการตรวจสอบได้สอบทานการปฏิบัติงานของสำนักตรวจสอบภายในให้เป็นไปตามแผนงานประจำปี การสรุปผลการตรวจสอบเป็นรายไตรมาส รวมทั้งติดตามการปรับปรุงแก้ไขตามข้อสังเกตหรือข้อเสนอแนะของสำนักตรวจสอบภายในและของคณะกรรมการตรวจสอบ

3. สอบทานการประเมินระบบการควบคุมภายใน : คณะกรรมการตรวจสอบได้สอบทานโดยใช้แบบประเมินความเพียงพอของระบบการควบคุมภายในของตลาดหลักทรัพย์แห่งประเทศไทย ก่อนนำเสนอให้คณะกรรมการบริษัท พิจารณา ซึ่งผู้สอบบัญชีของบริษัทฯ ได้ให้ความเห็นสอดคล้องกันว่า ระบบการควบคุมภายในมีความเหมาะสมเพียงพอโดยไม่พบจุดอ่อนที่เป็นสาระสำคัญ และมีการปฏิบัติตามกฎหมายว่าด้วยหลักทรัพย์และตลาดหลักทรัพย์ ข้อกำหนดของตลาดหลักทรัพย์ หรือกฎหมายที่เกี่ยวข้องกับธุรกิจของบริษัทฯ

4. พิจารณาเลือกผู้สอบบัญชีรับอนุญาตและค่าสอบบัญชีของบริษัทฯ ก่อนนำเสนอคณะกรรมการบริษัท เพื่อขออนุมัติที่ประชุมผู้ถือหุ้น แต่งตั้งนายโสภณ เพิ่มศิริวิมลภ และ/หรือนางสาววิสสุตา จริยธนากร และ/หรือนางสาวสุมาลี วีรวัฒน์ทิติ บริษัท สำนักงาน เอ็นส์ท แอนด์ ยัง จำกัด เป็นผู้สอบบัญชีสำหรับปีบัญชี 2554 ในกรณีที่ผู้สอบบัญชีดังกล่าวข้างต้นไม่สามารถปฏิบัติหน้าที่ได้ ให้บริษัทสำนักงาน เอ็นส์ท แอนด์ ยัง จำกัด จัดหาผู้สอบบัญชีรับอนุญาตอื่นของสำนักงานทำหน้าที่ตรวจสอบบัญชีและแสดงความเห็นชอบต่องบการเงินของบริษัทฯ แทนผู้สอบบัญชีดังกล่าวได้

5. พิจารณารับทราบรายงานการติดตามและประเมินผลกระทบจากมหาอุทกภัยน้ำท่วม และการแก้ไขปัญหา



นายสุเทพ วงศ์วรเศรษฐ์
ประธานคณะกรรมการตรวจสอบ
20 กุมภาพันธ์ 2555

คณะกรรมการและผู้บริหาร

คณะกรรมการ / Board of Directors



1. นายสมชาย สกุลสุรัรัตน์
ประธานกรรมการ
และประธานกรรมการบริหาร
Mr. Somchai Sakulsurat
Chairman & Chairman of
Executive Director

2. นายสุเทพ วงศ์วรเศรษฐ์
ประธานกรรมการตรวจสอบ
และกรรมการอิสระ
Mr. Suthep Wongvorazathe
Chairman of Audit Committee
& Independent Director

3. รศ. ดร. นินนาท โอลันวรวิฑูรี
กรรมการตรวจสอบและกรรมการอิสระ
Assoc. Prof. Dr. Ninnat
Olanvoravuth
Audit Committee
& Independent Director

4. นายสาธิต ชาญชวนกุล
กรรมการตรวจสอบ
และกรรมการอิสระ
Mr. Satit Chanjavanakul
Audit Committee
& Independent Director

5. นายกรีธา มติธนวิรุฬห์
กรรมการอิสระ
Mr. Kreetha Matitanaviroon
Independent Director

6. พล.ร.อ. สติรพันธ์ เทยานนท์
กรรมการอิสระ
Admiral Satirapan Keyanon
Independent Director

7. นายชูศักดิ์ ปรัชชญาน์ปรีชา
กรรมการและกรรมการบริหาร
Mr. Chusak Prachayangprecha
Director & Executive Director

8. นายถกล ทวีลเต็มทรัพย์
กรรมการ กรรมการบริหาร
และรองกรรมการผู้จัดการ
Mr. Takon Tawintermsup
Director, Executive Director
& Deputy Managing Director

9. นายการุญ นันทิลีพงษ์
กรรมการและกรรมการผู้จัดการ
Mr. Karoon Nuntileepong
Director & Managing Director

10. นายทรงฤทธิ์ นิวัตติชัยวงศ์
กรรมการและผู้อำนวยการงาน
โครงการศึกษาการลงทุน
Mr. Songridth Niwattisaiwong
Director & Project Director

คณะกรรมการ / Board of Directors



11. นายกิตติ ฉัตรเลขนิช
กรรมการ
Mr. Kitti Chatlekhavanich
Director

13. นายวรัญญ์ โรจน์ไพเราะดา
กรรมการ
Mr. Voravit Rojrapitada
Director

12. นายพิเชษฐ นิธิवासิน
กรรมการ
Mr. Pichet Nithivasin
Director

14. ศ. ดร. สุนทรีย ยี่งษ์จาวาลย์
กรรมการ
Prof. Dr. Suntaree Yingjajaval
Director

ผู้บริหาร / Management



1. นายเตียว เซ็ง เหลียง
ประธานเจ้าหน้าที่บริหาร
Mr. Teoh Seng Leong
Chief Executive Officer

3. นายดก ทวีลติเมทร์พิชัย
รองกรรมการผู้จัดการ
Mr. Takon Tawintermsup
Deputy Managing Director

2. นายการุญ นันทิลพงษ์
กรรมการผู้จัดการ
Mr. Karoon Nuntileepong
Managing Director

4. นายสุภิสสิทธิ์ ช่อเรืองศักดิ์
รองกรรมการผู้จัดการ
Mr. Supisith Chorrungsak
Deputy Managing Director

ข้อมูลทั่วไป

บริษัท ชุมพรอุตสาหกรรมน้ำมันปาล์ม จำกัด (มหาชน) ดำเนินธุรกิจผลิตและจำหน่ายผลิตภัณฑ์น้ำมันปาล์ม สำหรับสินค้าในตลาดอุตสาหกรรม เช่น น้ำมันปาล์มดิบ น้ำมันเมล็ดในปาล์ม น้ำมันปาล์มบริสุทธิ์ น้ำมันปาล์มโอเลอิน รวมทั้งสำหรับตลาดผู้บริโภค ในรูปขวด ปีบ ถุง ภายใต้ตรา “ลีลา” และผลพลอยได้อื่นๆ เช่น ไซปาล์มบริสุทธิ์ กรดไขมันปาล์ม และกากเมล็ดในปาล์ม เป็นต้น โดยมีทุนจดทะเบียน 280,289,521 บาท แบ่งเป็นหุ้นสามัญ จำนวน 280,289,521 หุ้น และเป็นทุนชำระแล้ว 280,289,020 บาท เป็นหุ้นสามัญทั้งหมดจำนวน 280,289,020 หุ้น

สำนักงานใหญ่

ตั้งอยู่ที่ 296 หมู่ 2 ตำบลสลุย
อำเภอท่าแซะ จังหวัดชุมพร 86140
โทรศัพท์ (077) 611-000-10
โทรสาร (077) 611-011

สำนักงานสาขา

ตั้งอยู่ที่ 1168/91 ลุมพินีทาวเวอร์ ชั้น 30
ถนนพระราม 4 เขตสาทร กรุงเทพฯ 10120
โทรศัพท์ (662) 679-9166-72
โทรสาร (662) 285-6369

Web Site : www.cpi-th.com
E-mail : info@cpi-th.com

ที่ตั้งสวนปาล์ม

สวนปาล์มของบริษัทฯ มีพื้นที่ทั้งหมด 20,916 ไร่ (3,346.56 เฮกเตอร์) แบ่งเป็น

- 1) สวนปะทิว 10,788 ไร่ (1,726.08 เฮกเตอร์)
ตั้งอยู่ที่ : ตำบลดอนยาง และตำบลเขาไชยราช
อำเภอปะทิว จังหวัดชุมพร
- 2) สวนห้วยสัก 3,899 ไร่ (623.84 เฮกเตอร์)
ตั้งอยู่ที่ : หมู่ที่ 7 ตำบลทรายทอง
อำเภอบางสะพานน้อย จังหวัดประจวบคีรีขันธ์
- 3) สวนเขาไชยราช 2,401 ไร่ (384.16 เฮกเตอร์)
ตั้งอยู่ที่ : หมู่ที่ 3 ตำบลดอนยาง อำเภอปะทิว
จังหวัดชุมพร
- 4) สวนบางสน 2,626 ไร่ (420.16 เฮกเตอร์)
ตั้งอยู่ที่ : หมู่ที่ 4 ตำบลบางสนและหมู่ที่ 1
ตำบลทะเลทรัพย์ อำเภอปะทิว จังหวัดชุมพร
- 5) สวนคลองวิชัย 1,202 ไร่ (192.32 เฮกเตอร์)
ตั้งอยู่ที่ : หมู่ที่ 4 ตำบลชุมโค อำเภอปะทิว
จังหวัดชุมพร

บุคคลอ้างอิงอื่น ๆ

นายทะเบียนหลักทรัพย์

บริษัทศูนย์รับฝากหลักทรัพย์ (ประเทศไทย) จำกัด
ส่วนบริการผู้ลงทุน ฝ่ายนายทะเบียนหลักทรัพย์
อาคารตลาดหลักทรัพย์แห่งประเทศไทย อาคาร 1 ชั้น 7
62 ถนนรัชดาภิเษก คลองเตย กรุงเทพฯ 10110
โทรศัพท์ 0-2229-2876 โทรสาร 0-2654-5642

ผู้ตรวจสอบบัญชี

นายโสภณ เพิ่มศิริวัลลภ เลขทะเบียน 3182
บริษัท สำนักงาน เอ็นส์ที แอนด์ ยัง จำกัด
เลด รัชดา ออฟฟิศ คอมเพล็กซ์ ชั้น 33
เลขที่ 193/136-137 ถนนรัชดาภิเษกตัดใหม่
กรุงเทพฯ 10110
โทรศัพท์ 0-2264-0777

ที่ปรึกษากฎหมาย

รศ.สหธน รัตนไพจิตร
คณะนิติศาสตร์ มหาวิทยาลัยธรรมศาสตร์
2 ถนนพระจันทร์ แขวงพระบรมมหาราชวัง
เขตพระนคร กรุงเทพฯ 10200
โทรศัพท์ 0-2221-6111 ต่อ 2121

ปัจจัยความเสี่ยง

ปัจจัยความเสี่ยงของผู้ประกอบการในอุตสาหกรรมน้ำมันปาล์ม (Sectoral Factors) มีดังนี้

- **การเพิ่มขึ้นอย่างรวดเร็วของกำลังการผลิตโรงสกัดน้ำมันปาล์มดิบ** - จากข้อมูลล่าสุดของกรมการค้าภายในพบว่า ในปี 2554 มีกำลังการผลิตเพิ่มขึ้นจากปี 2550 ประมาณ 20% โดยปัจจุบันอยู่ที่ 2,745.5 ตัน FFB/ชั่วโมง (หรือเพิ่มขึ้นเฉลี่ย 4% ต่อปี) ซึ่งหากปริมาณผลปาล์มสดไม่สามารถเพิ่มขึ้นได้ทัน (เนื่องจากเนื้อที่เพาะปลูกจำกัด พันธุ์ปาล์มที่ไม่ได้คุณภาพ) อาจทำให้เกิดการแย่งซื้อวัตถุดิบและ Utilization Rate โรงสกัดลดลง อย่างไรก็ตามในปีที่ผ่านมาพบว่าผลปาล์มสดออกสู่ตลาดเพิ่มมากขึ้นถึง 10.6 ล้านตัน และปีนี้อย่างสำนักงานเศรษฐกิจการเกษตรคาดการณ์ผลปาล์มสดไว้ที่ 10.8 ล้านตัน (ณ มกราคม 2555) หากเป็นตามนั้นจริงก็คาดว่าจะช่วยบรรเทาสภาพการณ์ดังกล่าวลงไปได้

- **การแข่งขันระหว่างผู้ประกอบการในอุตสาหกรรมโรงกลั่นน้ำมันปาล์มบริสุทธิ์** - จากข้อมูลล่าสุดของกรมการค้าภายในพบว่า ในปี 2554 มีกำลังการผลิตโรงกลั่นเพิ่มขึ้น 97% จากปี 2550 โดยอยู่ที่ 8,185 ตัน CPO/ชั่วโมง (หรือเพิ่มขึ้นเฉลี่ยปีละ 19%) โดยเป็นผลจากผู้ประกอบการรายเดิมเพิ่มกำลังการผลิต ประกอบกับผู้ประกอบการรายใหม่เข้าสู่อุตสาหกรรมเพิ่มขึ้น เนื่องจากอุตสาหกรรมน้ำมันปาล์มนั้นมีต้นทุนคงที่สูง จึงทำให้ผู้ที่เข้ามาในอุตสาหกรรมนี้เมื่อเข้าแล้วไม่สามารถออกจากอุตสาหกรรมได้โดยง่าย ปัจจุบันมีผลิตภัณฑ์น้ำมันปาล์มกึ่งบริสุทธิ์ น้ำมันปาล์มโอเลอิน และ By-product ต่างทยอยเข้าสู่ตลาดมากขึ้น และมีการแข่งขันด้านราคาสูง

- **อำนาจต่อรองของโรงสกัดและผู้จำหน่าย CPO ยักยอกสูง** - อุปสงค์ต่อน้ำมันปาล์มดิบเพิ่มขึ้นอย่างต่อเนื่องในช่วงเวลาที่ผ่านมา ทั้งที่มาจากโรงกลั่นและโรงผลิตไบโอดีเซล (ซึ่งต่างก็มีกำลังการผลิตเพิ่มขึ้นอย่างต่อเนื่อง) ในขณะที่ปริมาณ CPO ที่ผลิตในประเทศ (อุปทาน) แม้มีแนวโน้มเพิ่มขึ้น (Trend ระยะยาว) แต่ก็เพิ่มในอัตราที่ช้ากว่า ประกอบกับการนำเข้า CPO ในกรอบ AFTA ยังคงต้องผ่านการเห็นชอบจากคณะอนุกรรมการ ซึ่งทำหน้าที่พิจารณากำหนดปริมาณและช่วงเวลาในการนำเข้า อย่างไรก็ตาม โรงสกัดสามารถส่งออกน้ำมันปาล์มดิบได้อย่างเสรีหากจังหวะด้านราคาเอื้ออำนวย ภายใต้สภาพการณ์เช่นนี้ ทำให้ตลาดน้ำมันปาล์มดิบค่อนข้างมีลักษณะของตลาดของผู้ขาย (Seller's Market) กล่าวคือผู้ขายมีอำนาจต่อรองสูง

- **สินค้าที่อยู่ในการควบคุมด้านราคา** - ราคาน้ำมันปาล์มโอเลอินบรรจุขวด และถุง 1 ลิตร เป็นสินค้าที่อยู่ในการดูแลของกรมการค้าภายในในส่วนของการจำหน่าย เนื่องจากเป็นสินค้าพื้นฐานต่อการดำรงชีพของประชาชนส่วนมาก ทำให้ในบางช่วงที่ราคาน้ำมันปาล์มดิบปรับตัวสูงมาก ผู้ประกอบการโรงกลั่นหลายรายไม่สามารถผลิตสินค้าออกสู่ตลาดได้ เนื่องจากราคาขายถูกจำกัดในขณะที่ต้นทุนสามารถปรับตัวสูงขึ้นได้อย่างไม่จำกัด

- **ความเสี่ยงจากความผันผวนของราคา** - ปัจจัยหลักที่มีผลต่อราคาน้ำมันปาล์มดิบ คือสต็อกภายในประเทศ และราคาน้ำมันปาล์มมาเลเซีย ทั้งนี้ ราคาน้ำมันปาล์มมาเลเซียเอ็งก็ขึ้นต่อปัจจัยหลายอย่าง อาทิ ราคาน้ำมันดิบ (Crude Oil) ราคาน้ำมันถั่วเหลืองสต็อกน้ำมันปาล์มมาเลเซีย และสภาพดินฟ้า ซึ่งนับว่าแต่ละปัจจัยล้วนมีความผันผวนและคาดการณ์ได้ค่อนข้างยาก

- **ความผันผวนของปริมาณผลปาล์มสดออกสู่ตลาด** - ปาล์มน้ำมันเป็นพืชยืนต้น ที่ไม่มีฤดูการเก็บเกี่ยวที่แน่นอน นอกจากนี้ปริมาณผลผลิตยังแปรไปตามสภาพภูมิอากาศ ความอุดมสมบูรณ์ของแร่ธาตุในดิน ทำให้การคาดการณ์ปริมาณผลปาล์มสดที่ออกสู่ตลาดมีความเสี่ยงที่จะคลาดเคลื่อนได้

- **มาตรฐานการปลูกปาล์มอย่างยั่งยืน (RSPO)** - ตลาดต่างประเทศโดยเฉพาะยุโรป เริ่มให้ความสำคัญต่อน้ำมันปาล์มที่ได้รับการรับรอง RSPO มากขึ้น ตรงจุดนี้ อีกด้านหนึ่งอาจกลายเป็นข้อกีดกันและจำกัดการส่งออกน้ำมันปาล์มจากประเทศไทยได้ ซึ่งขณะนี้เกณฑ์กำหนดและตัวชี้วัด RSPO สำหรับประเทศไทยนั้นได้ผ่านการอนุมัติจาก RSPO (Headquarter / Malaysia) แล้ว ทำให้อาจมีผู้ประกอบการบางรายในประเทศเริ่มขอการรับรอง Certificate ตัวนี้ในอนาคตร

- **การเปิดเขตการค้าเสรี AFTA** - เป็นการมองในระยะกลางถึงระยะยาว ว่าหากการนำเข้าเสรีของผลิตภัณฑ์น้ำมันปาล์มเกิดขึ้นจริงในอนาคต โรงกลั่นน้ำมันปาล์มอาจจะได้รับประโยชน์ เพราะจะทำให้ได้วัตถุดิบ CPO ที่ราคาถูกป้อนโรงงาน อย่างไรก็ตาม การเพิ่มประสิทธิภาพในด้านการผลิต การตลาด การเงิน และการจัดการ ยังเป็นสิ่งที่ต้องดำเนินควบคู่กันไปอย่างเข้มข้น เพราะความเสี่ยงอีกด้านหนึ่งของ AFTA สำหรับโรงกลั่น คือ คู่แข่งขนาดใหญ่จากประเทศมาเลเซียและอินโดนีเซีย อาจเข้ามาทำตลาดแข่งขันกับผู้ประกอบการในประเทศได้ด้วยเช่นกัน

เกี่ยวกับการดำเนินการเพื่อลดความเสี่ยงดังกล่าว บริษัทฯ มีการประชุมและติดตามข่าวสาร ความเคลื่อนไหวต่างๆ รวมถึงการเข้าไปมีส่วนร่วมในฐานะสมาชิกของสมาคมต่างๆ (อาทิ สมาคมโรงกลั่นน้ำมันปาล์มบริสุทธิ์ กลุ่มอุตสาหกรรมน้ำมันปาล์มของสภาอุตสาหกรรมแห่งประเทศไทย เป็นต้น) อย่างต่อเนื่อง เพื่อการปรับตัว ติดตาม และลดผลกระทบจากปัจจัยลบที่อาจส่งผลกระทบต่อผลการดำเนินงานของบริษัทฯ ให้น้อยที่สุด

ในส่วนของปริมาณผลปาล์มสดออกสู่ตลาด บริษัทฯ ได้ทำการสำรวจภาคสนามเป็นระยะ ควบคู่กับการทวนสอบข้อมูลที่ได้กับข้อมูลจากสำนักงานเศรษฐกิจการเกษตร และกรมการค้าภายใน เพื่อให้การคาดการณ์มีความคลาดเคลื่อนน้อยที่สุด

ในส่วนของความผันผวนด้านราคา บริษัทฯ ได้ทำการติดตามและวิเคราะห์สถานการณ์ราคาของสินค้าโภคภัณฑ์ (Commodities) ต่างๆ อย่างต่อเนื่อง เพื่อลดความเสี่ยงด้านนี้ให้น้อยลง

ในส่วนของการนำเข้าภายใต้กรอบ AFTA นั้น อ้างถึงมติคณะกรรมการนโยบายปาล์มน้ำมันแห่งชาติ ยังคงให้การนำเข้าน้ำมันปาล์มอยู่ภายใต้การควบคุมของคณะอนุกรรมการ ซึ่งจะพิจารณาทั้งปริมาณและช่วงเวลาที่จะนำเข้า โดยให้ส่งผลกระทบต่อราคาผลปาล์มสดภายในประเทศน้อยที่สุด ทั้งนี้ การนำเข้าจะกระทำผ่าน อคส. และสมาคมโรงกลั่นน้ำมันปาล์มบริสุทธิ์

ปัจจัยความเสี่ยงด้านการผลิต

ปัจจัยความเสี่ยงด้านการผลิต เช่น เครื่องจักรเสีย (Breakdown) ทำให้ขบวนการผลิตต้องหยุดชะงัก ซึ่งบริษัทฯ ได้จัดให้มีการซ่อมบำรุงป้องกัน (Preventive Maintenance) ไว้แล้ว รวมไปถึงการที่ทางโรงงานของบริษัทฯ ได้มีการวางแผนการเดินทางเครื่องจักรและการซ่อมบำรุงที่มีประสิทธิภาพตามแผนประจำปีอย่างต่อเนื่อง ทำให้โอกาสของความเสี่ยงด้านการผลิตลดลง

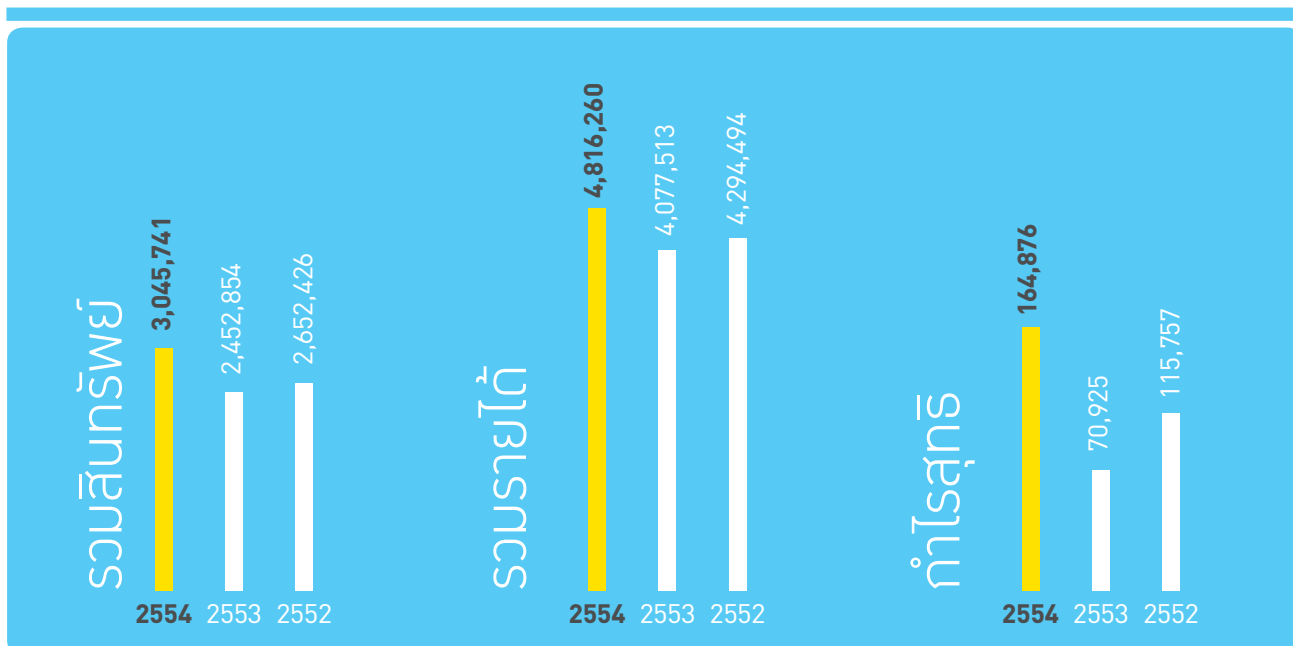
ปัจจัยความเสี่ยงด้านการตลาด

โปรดดูจากหัวข้อ การแข่งขันและการลงทุน

ข้อมูลสำคัญทางการเงิน

(หน่วย : พันบาท)

	2552	2553	2554
รวมสินทรัพย์	2,652,426	2,452,854	3,045,741
รวมหนี้สิน	1,177,042	962,602	1,446,509
รวมส่วนของผู้ถือหุ้น	1,475,384	1,490,252	1,599,232
รายได้จากการขายและบริการ	4,272,358	4,072,257	4,764,861
รวมรายได้	4,294,494	4,077,513	4,816,260
กำไรขั้นต้น	376,746	347,163	546,369
กำไร (ขาดทุน) สุทธิ	115,757	70,925	164,876
อัตรากำไรสุทธิต่อรายได้รวม	2.70	1.74	3.42
อัตราผลตอบแทนจากส่วนของผู้ถือหุ้น (%)	7.85	4.76	10.31
อัตราผลตอบแทนจากสินทรัพย์รวม	4.36	2.89	5.41
กำไร (ขาดทุน) ต่อหุ้น	0.41	0.25	0.59
เงินปันผลต่อหุ้น	0.20	0.125	
มูลค่าตามบัญชีต่อหุ้น (บาท)	5.26	5.32	5.71
อัตราเงินปันผล (%)	48.78	50.00	



ลักษณะการประกอบธุรกิจ

บริษัท ชุมพรอุตสาหกรรมน้ำมันปาล์ม จำกัด (มหาชน) ดำเนินธุรกิจผลิตและจำหน่ายผลิตภัณฑ์ดังนี้

1. ผลิตภัณฑ์น้ำมันดิบ

- น้ำมันปาล์มดิบ (Crude Palm Oil : CPO)
- น้ำมันเมล็ดในปาล์ม (Crude Palm Kernel Oil : KO)

2. ผลิตภัณฑ์น้ำมันบริสุทธิ์

- น้ำมันปาล์มบริสุทธิ์ (RBD Palm Oil : RPO)
- น้ำมันเมล็ดในปาล์มบริสุทธิ์ (RBD Palm Kernel Oil : RKO)
- น้ำมันปาล์มโอเลอิน (RBD Palm Olein : ROL)
- น้ำมันปาล์มโอเลอินผ่านกรรมวิธีบรรจขวดตรา “ลีลา” และ “รีโอ”
- น้ำมันปาล์มโอเลอินผ่านกรรมวิธีบรรจปีบตรา “ลีลา”
- น้ำมันปาล์มโอเลอินผ่านกรรมวิธีบรรจถุงตรา “ลีลา”

3. ผลิตภัณฑ์ผลพลอยได้

- ไขปาล์มบริสุทธิ์ (RBD Palm Stearin : RHST)
- กรดไขมันปาล์ม (Palm Fatty Acid Distillate : PFAD)
- กรดไขมันเมล็ดในปาล์ม (Palm Kernel Fatty Acid Distillate : KFAD)
- กากเมล็ดในปาล์ม (Kernel Meal : KM)

ในปี 2554 บริษัทฯ ได้จัดตั้งบริษัทย่อย บริษัท ซีพีโอ อะโกรเทค จำกัด เพื่อดำเนินธุรกิจเกี่ยวกับการเพาะเมล็ดและกล้าปาล์ม เพื่อจำหน่ายแก่เกษตรกรและผู้สนใจการปลูกปาล์ม จดทะเบียนเป็นบริษัทจำกัด โดยบริษัท ชุมพรอุตสาหกรรมน้ำมันปาล์ม จำกัด (มหาชน) ถือหุ้นร้อยละร้อย โดยมีทุนจดทะเบียนและทุนชำระแล้วจำนวน 5,000,000 บาท แบ่งเป็นหุ้นสามัญ จำนวน 500,000 หุ้น มูลค่าที่ตราไว้หุ้นละ 10 บาท

สัดส่วนรายได้

(หน่วย : ล้านบาท)

ผลิตภัณฑ์	ดำเนินการโดย	% การถือ หุ้นของ บริษัท	ปี 2552		ปี 2553		ปี 2554	
			รายได้	%	รายได้	%	รายได้	%
-	บจก. ซีพีโอ อะโกรเทค	100	-	-	-	-	-	-
รายได้ในประเทศ								
น้ำมันดิบ	บมจ. ชุมพรอุตสาหกรรมน้ำมันปาล์ม		1,174.88	27.36	902.99	22.15	84.83	1.76
น้ำมันบริสุทธิ์	บมจ. ชุมพรอุตสาหกรรมน้ำมันปาล์ม		1,922.01	44.76	2,010.12	49.30	3,493.28	72.53
ผลิตภัณฑ์อื่นๆ	บมจ. ชุมพรอุตสาหกรรมน้ำมันปาล์ม		1,027.35	23.92	813.22	19.94	866.93	18.00
			4,124.24	96.04	3,726.33	91.39	4,445.04	92.29
รายได้ต่างประเทศ								
น้ำมันดิบ	บมจ. ชุมพรอุตสาหกรรมน้ำมันปาล์ม		76.49	1.78	92.92	2.28	203.97	4.24
น้ำมันบริสุทธิ์	บมจ. ชุมพรอุตสาหกรรมน้ำมันปาล์ม		41.23	0.96	135.35	3.32	48.11	1.00
ผลิตภัณฑ์อื่นๆ	บมจ. ชุมพรอุตสาหกรรมน้ำมันปาล์ม		52.53	1.22	122.91	3.01	119.13	2.47
			170.25	3.96	351.18	8.61	371.21	7.71
	สรวยรายได้		4,294.49	100.00	4,077.51	100.00	4,816.25	100.00

ที่ตั้งสำนักงานใหญ่ เลขที่ 1168/91 ลุมพินีทาวเวอร์ ชั้น 30 ถนนพระราม 4 สาทร กรุงเทพฯ 10120
โทรศัพท์ (662) 679-9166-72
โทรสาร (662) 285-6369

สำนักงานสาขา เลขที่ 16 หมู่ 16 ตำบลสลูย อำเภอกาบัง จังหวัดชุมพร 86140
โทรศัพท์ และโทรสาร (077) 599-943,
(077) 599-680

ผลิตภัณฑ์ของบริษัทฯ

1. กล้าปาล์ม (Palm Seedling)

เป็นผลิตภัณฑ์ที่ได้จากการเพาะเมล็ดพันธุ์ปาล์ม เพื่อให้ได้กล้าปาล์มพันธุ์ที่มีคุณภาพ ที่ให้ผลผลิตต่อต้นที่ดี ผ่านการคัดเลือกและคัดต้นกล้าที่ไม่ได้มาตรฐานทิ้งอย่างน้อย 2 ครั้ง ก่อนจำหน่ายให้กับเกษตรกร และเพาะในแปลงที่ได้มาตรฐาน มีระบบให้น้ำและวิธีการให้น้ำตามหลักวิชาการ และเป็นแปลงเพาะที่นำความรู้ด้านวิชาการมาประยุกต์ใช้ เพื่อให้ได้ต้นกล้าที่มีคุณภาพสูง

2. เมล็ดพันธุ์ปาล์ม

เมล็ดพันธุ์คุณภาพดีที่เกิดจากการปรับปรุงพันธุ์ตามหลักวิชาการ มีการวางแผนการปรับปรุงพันธุ์จาก ดร.กฤษฎา สัมพันธ์รักษ์ ซึ่งเป็นนักปรับปรุงพันธุ์ที่มีชื่อเสียงทั้งในและต่างประเทศมากกว่า 40 ปี นอกจากนี้ บริษัทฯ ยังมีการคัดเลือกต้นพ่อแม่พันธุ์จากข้อมูลผลผลิตในสวนของบริษัทฯกว่า 400,000 ต้น นานกว่า 10 ปี โดย ศ.ดร.สุนทรียิ่งชัชวาลย์ ทำให้มั่นใจได้ว่าเมล็ดพันธุ์ที่จำหน่ายจึงเป็นเมล็ดพันธุ์ที่ได้มาตรฐานและมีคุณภาพดี

ภาวะการแข่งขันและการลงทุน

บริษัทฯ มีนโยบายควบคุมขั้นตอนการผลิตเพื่อรักษาระดับมาตรฐาน นอกจากนี้ ยังมีนโยบายด้านคุณภาพและการบริการที่สนองตอบความต้องการของลูกค้าในด้านต่างๆ เพื่อให้มีความสัมพันธ์อันดีระหว่างกัน เช่น การให้ข้อมูลข่าวสารที่มีประโยชน์และตรงตามความจริงแก่ลูกค้า การวัดความพึงพอใจของลูกค้าต่อสินค้าและบริการ รวมไปถึงการศึกษาและนำเครื่องมือทางการตลาดมาใช้ เพื่อช่วยในการวิเคราะห์ และตัดสินใจในทิศทางของบริษัทฯ ในระยะยาว ในขณะที่เดียวกัน บริษัทฯ ยังได้มุ่งเน้นงานวิจัยพันธุ์ปาล์ม เพื่อเป็นแหล่งรวบรวมความรู้ ข้อมูลงานวิจัย และนำมาใช้ในการเพาะเมล็ดพันธุ์ปาล์ม เพื่อให้ได้มาซึ่งสายพันธุ์ที่ดี กล้าปาล์มที่มีความเหมาะสม กับสภาพแวดล้อมในการปลูกปาล์มของเกษตรกรในพื้นที่ที่มีความแตกต่างกัน ตลอดจนการเผยแพร่ให้ชาวสวนความรู้ต่างๆ แก่เกษตรกรทั่วไป

บริษัทฯ มีพื้นที่ปลูกปาล์มน้ำมันประมาณ 20,000 ไร่ การจัดการด้านการดูแลสวนปาล์มเป็นไปตามหลักวิชาการ ซึ่งในช่วงแรกๆ มีการใส่ปุ๋ยเคมี และการใช้สารเคมีในการกำจัดวัชพืชและศัตรูพืช มีมูลค่าหลายล้านบาทต่อปี ต่อมาบริษัทฯ ตระหนักและคำนึงถึงสิ่งแวดล้อม จึงได้พยายามดำเนินธุรกิจโดยการนำสิ่งที่เหลือใช้จากโรงงานกลับมาใช้กับสวนปาล์มเพื่อก่อให้เกิดประโยชน์สูงสุด อาทิเช่น ทะลายปาล์ม กากตะกอนบ่อน้ำเสีย ชีไค้ ชีแป้ง และกากดีแคเนเตอร์ มาใช้ในสวนปาล์มของบริษัทฯ เพื่อทดแทนปุ๋ยเคมี ส่วนงานด้านการปราบวัชพืชจากที่เคยใช้สารเคมีก็เปลี่ยนมาเป็นการปลูกพืชคลุมดินแทน และเลือกกำจัดวัชพืชบางประเภท สามารถลดค่าใช้จ่ายด้านสารเคมีลงได้มาก ทั้งนี้บริษัทฯ ได้นำวิธีการทางธรรมชาติโดยการเลี้ยงนกแสกเพื่อควบคุม และกำจัดประชากรหนูเข้ามาใช้แทนการกำจัดด้วยสารเคมี โดยมีวัตถุประสงค์เพื่อลดความเสียหายของผลผลิตทะลายปาล์มสด ด้วยการควบคุมประชากรหนูโดยไม่ใช้สารเคมีซึ่งจะลดค่าใช้จ่ายในการซื้อสารเคมีได้ปีละนับล้านบาท

ในปี 2554 บริษัทฯ ได้มีการแบ่งกลุ่มธุรกิจออกเป็น 5 กลุ่มหลัก ตามลักษณะของกลุ่มลูกค้า และเพื่อการวางแผนการทำตลาดได้อย่างเหมาะสม โดยแบ่งออกเป็น

1. กลุ่มตลาดอุตสาหกรรม
2. กลุ่มตลาดพลังงาน
3. กลุ่มตลาดแบ่งบรรจุ
4. กลุ่มตลาดคอนซูเมอร์
5. กลุ่มตลาดส่งออก

ซึ่งยังผลให้การบริหารงานเกิดความสะดวก และมีความคล่องตัวมากขึ้นตามพฤติกรรมของแต่ละกลุ่มธุรกิจ รวมทั้งในปี 2554 บริษัทฯ ได้มีการปรับปรุงโครงสร้างผังองค์กรให้มีความเหมาะสมยิ่งขึ้น และมุ่งเน้นการทำงานเป็นทีม การสร้างแบรนด์ การให้บริการที่ดีและมีประสิทธิภาพแก่ลูกค้าของบริษัทฯ

ทั้งนี้ ในปี 2554 คณะกรรมการบริษัทฯ มีมติให้สร้างโรงงานใหม่ที่สวนอุตสาหกรรมโรจนะ ตำบลบ้านช้าง อำเภอบึงสามพัน จังหวัดพระนครศรีอยุธยา เงินลงทุนทั้งที่ดินและเครื่องจักร มูลค่า 524 ล้านบาท สวนอุตสาหกรรมโรจนะมีความเหมาะสมในหลายๆ ด้านสำหรับการสร้างโรงงานใหม่ เช่น สถานที่ ระบบสาธารณูปโภค แนวท่อก๊าซ และสิ่งอำนวยความสะดวกอื่นๆ ทั้งนี้ เพื่อเพิ่มฐานกำลังการผลิตและการขายในส่วนของ Consumer

การจัดการผลิตภัณฑ์หรือบริการ

บริษัทฯ มีการจัดหาวัตถุดิบ 2 ช่องทางหลัก คือ จัดซื้อผลปาล์มสดจากแหล่งเพาะปลูกและจัดหาน้ำมันปาล์มดิบจากโรงงานสกัดน้ำมันปาล์ม โดยวัตถุดิบทั้งหมดมาจากแหล่งวัตถุดิบภายในประเทศเพียงอย่างเดียวเท่านั้น

ทั้งนี้จากสถานการณ์ช่วงต้นปี 2554 ที่ผ่านมา ต่อเนื่องมาจากช่วงปลายปี 2553 ซึ่งปริมาณผลผลิตปาล์มภายในประเทศเกิดการขาดแคลนอย่างหนัก ส่งผลให้โรงงานผู้ผลิตน้ำมันปาล์มในประเทศทั้งหมดมีวัตถุดิบไม่เพียงพอตอบสนองความต้องการของผู้บริโภค ส่งผลให้ราคาน้ำมันปาล์มขยับขึ้นไปสูงเป็นประวัติการณ์ ทำให้ภาครัฐต้องมีการนำเข้าน้ำมันปาล์มจากประเทศเพื่อนบ้านเพื่อทดแทนการขาดหายไปของวัตถุดิบภายในประเทศ ทั้งนี้ หลังจากเดือนกุมภาพันธ์เป็นต้นมา สถานการณ์วัตถุดิบกลับเข้าสู่ภาวะปกติ และมีผลผลิตต่อเนื่องและเพียงพอต่อความต้องการตลอดทั้งปี อีกทั้งสภาพภูมิอากาศและปริมาณน้ำฝนอยู่ในเกณฑ์ดี ต้นปาล์มได้รับน้ำอย่างเพียงพอ ทำให้คาดว่าปริมาณผลผลิตจะยังคงมีต่อเนื่องมาถึงปี 2555 นี้ด้วย และมีแนวโน้มที่ปริมาณผลผลิตจะสูงกว่าปี 2554 เนื่องจากต้นปาล์มที่ปลูกในพื้นที่เพาะปลูกใหม่มีอายุเข้าสู่ช่วงให้ผลผลิตได้แล้วหรือสามารถให้ผลผลิตมากขึ้น ดังนั้นความเสี่ยงจากการขาดแคลนวัตถุดิบในปี 2555 จึงมีน้อยกว่าปี 2554

โครงสร้างการถือหุ้น และการจัดการ

ผู้ถือหุ้น

ผู้ถือหุ้นสูงสุด 10 รายแรก

	จำนวนหุ้นที่ถือ	% ของหุ้นทั้งหมด
1. บริษัท ชุมพรโฮลดิ้ง จำกัด	92,097,125	32.86
2. นายสมเกียรติ ถวิลเดมิทรัพย์	18,836,082	6.72
3. บริษัท กรุงเทพประกันภัย จำกัด (มหาชน)	14,708,910	5.25
4. นายศุภชล นิธิวาสิน	7,890,000	2.82
5. นายพรชัย เตชวัฒน์สุข	6,961,077	2.48
6. นายโกศล นันทิลีพงษ์	5,957,660	2.13
7. นายไพศาล ฉัตรเลขวนิช	4,907,900	1.75
8. CITIBANK NOMINEES SINGAPORE PTE LTD-BK JULIUS BAER & CO LTD-CLIENT'S A/C	4,591,166	1.64
9. บริษัท ไทยเอ็นวีดีอาร์ จำกัด	4,527,671	1.61
10. นายชูศักดิ์ ปรัชญางค์ปรีชา	4,488,625	1.60

นโยบายการจ่ายปันผล

บริษัทฯ มีนโยบายที่จะจ่ายเงินปันผลแก่ผู้ถือหุ้นเป็นจำนวนไม่น้อยกว่าร้อยละ 40 ของกำไรสุทธิหลังจากชำระภาษีแล้วในแต่ละปี

การจัดการ

(1) โครงสร้างการจัดการ

โครงสร้างกรรมการบริษัทฯ แบ่งเป็น

1. คณะกรรมการและผู้บริหารบริษัทฯ ประกอบด้วย

1. นายสมชาย	สกุลสุรรัตน์	ประธานกรรมการและประธานกรรมการบริหาร
2. นายสุเทพ	วงศ์วรเศรษฐ์	ประธานกรรมการตรวจสอบและกรรมการอิสระ
3. รศ.ดร.นินนาท	โอฬารวรวิฑู	กรรมการตรวจสอบและกรรมการอิสระ
4. นายสาธิต	ชาญเชาวน์กุล	กรรมการตรวจสอบและกรรมการอิสระ
5. นายกรีธา	มดิธนาวิรุฬห์	กรรมการอิสระ
6. พล.ร.อ.สตีร์พันธุ์	เกยานนท์	กรรมการอิสระ
7. นายชูศักดิ์	ปรัชญางค์ปรีชา	กรรมการและกรรมการบริหาร
8. นายถกล	ถวิลเดมิทรัพย์	กรรมการ กรรมการบริหารและรองกรรมการผู้จัดการ
9. นายการุญ	นันทิลีพงษ์	กรรมการและกรรมการผู้จัดการ
10. นายทรงฤทธิ์	นิวัติชัยวงศ์	กรรมการและผู้อำนวยการงานโครงการศึกษาการลงทุน
11. นายกิตติ	ฉัตรเลขวนิช	กรรมการ
12. นายพิเชษฐ	นิธิวาสิน	กรรมการ



13. นายวรวิทย์	โรจน์รพีธาดา	กรรมการ
14. ศ.ดร.สุนทรี	ยิ่งชัชวาลย์	กรรมการ
15. นายเดี๋ยว เติ้ง เหลียง		ประธานเจ้าหน้าที่บริหาร
16. นายสุภิสสิทธิ์	ช่อเรืองศักดิ์	รองกรรมการผู้จัดการ
17. นายประสิทธิ์	ไพฑูรย์เจริญลาภ	ผู้อำนวยการสายงานการเงินและบัญชี
18. นางรัศมี	พงศ์จินดานนท์	ผู้จัดการสำนักตรวจสอบภายในอาวุโส
19. นางสาวสุทิสดา	เทียนไชย	ผู้จัดการฝ่ายจัดซื้ออาวุโส
20. นายพัชรชศักดิ์	จันทร์เทวี	ผู้จัดการฝ่ายขายและการตลาดอาวุโส
21. นายธวัชชัย	โอมวรรณ	ผู้จัดการฝ่ายโลจิสติกส์
22. นายมงคล	เสียงสุทธิวงค์	ผู้จัดการฝ่ายสารสนเทศ
23. นายชาญอนันต์	สุขวงศ์	ผู้จัดการฝ่ายบริหารทรัพยากรบุคคลและธุรการ-อัญญา
24. นางปราณี	จิตต์วรจินดา	ผู้ช่วยผู้อำนวยการโรงงาน
25. นายสุภัทรพงษ์	ชาญพานิชย์	ผู้ช่วยผู้อำนวยการโรงงาน
26. นายจุนสุย	แซ่เล่า	ผู้จัดการฝ่ายสวนอาวุโส
27. นายชุมพล	ไทยนุกูล	ผู้จัดการฝ่ายผลิต 1
28. นายชำนาญ	ดวงใส	ผู้จัดการฝ่ายผลิต 2
29. นายสมชาย	จันทร์มณี	ผู้จัดการฝ่ายผลิต 3
30. นางสาววิภารัตน์	วิวัฒน์ธนาติกุล	เลขานุการบริษัท

หน้าที่และความรับผิดชอบของคณะกรรมการบริษัทฯ

1. ปฏิบัติหน้าที่ให้เป็นไปตามกฎหมาย วัตถุประสงค์ และข้อบังคับของบริษัทฯ รวมถึงมติที่ประชุมผู้ถือหุ้นด้วยความรับผิดชอบ ระมัดระวัง และซื่อสัตย์สุจริต
2. กำหนดนโยบายหลักในการดำเนินธุรกิจ นโยบายด้านการเงินและการบริหารเงินทุนของบริษัทฯ และกำกับดูแลให้ฝ่ายจัดการดำเนินการตามนโยบายดังกล่าวอย่างมีประสิทธิภาพและประสิทธิผล
3. พิจารณานอมนิติรายการที่มีสาระสำคัญที่กฎหมาย ข้อบังคับหรือระเบียบปฏิบัติของบริษัทฯ ที่เกี่ยวข้อง กับเรื่องดังกล่าวกำหนดให้ต้องได้รับการอนุมัติจากคณะกรรมการหรือที่ประชุมผู้ถือหุ้นของบริษัทฯ
4. จัดให้มีระบบการควบคุมภายในด้านการดำเนินงาน ด้านการรายงานทางการเงิน และด้านการปฏิบัติตามกฎหมาย ข้อบังคับ นโยบายและระเบียบปฏิบัติของบริษัทฯ และกำหนดให้สำนักตรวจสอบภายในมีหน้าที่รับผิดชอบในการตรวจสอบ การปฏิบัติตามระบบการควบคุมภายในดังกล่าวและรายงานต่อคณะกรรมการตรวจสอบ โดยคณะกรรมการบริษัทฯ จะประเมิน ความเพียงพอและเหมาะสมของระบบการควบคุมภายในเป็นประจำทุกปี และให้ความเห็นไว้ในรายงานประจำปี
5. แต่งตั้งเลขานุการบริษัท เพื่อรับผิดชอบดำเนินการในเรื่องต่างๆ ตามที่กฎหมายกำหนด
6. แต่งตั้งคณะกรรมการตรวจสอบ คณะกรรมการบริหาร และคณะกรรมการชุดย่อยต่างๆ เพื่อช่วยคณะกรรมการ ในการกำกับดูแลกิจการให้บรรลุวัตถุประสงค์ที่กำหนดไว้

กรรมการอิสระของบริษัทฯ มีจำนวน 5 ท่าน และมีคุณสมบัติ ดังนี้

1. ถือหุ้นไม่เกินร้อยละหนึ่งของจำนวนหุ้นที่มีสิทธิออกเสียงทั้งหมดของบริษัท บริษัทใหญ่ บริษัทย่อย บริษัทร่วม หรือนิติบุคคลที่อาจมีความขัดแย้ง ทั้งนี้ ให้นับรวมการถือหุ้นของผู้ที่เกี่ยวข้องของกรรมการอิสระรายนั้นๆ ด้วย
2. ไม่เป็นหรือเคยเป็นกรรมการที่มีส่วนร่วมบริหารงาน ลูกจ้าง พนักงาน ที่ปรึกษา ที่ได้เงินเดือนประจำ หรือผู้มีอำนาจควบคุมของบริษัท บริษัทใหญ่ บริษัทย่อย บริษัทร่วม บริษัทย่อยลำดับเดียวกัน หรือนิติบุคคลที่อาจมีความขัดแย้ง เว้นแต่จะได้พ้นจากการมีลักษณะดังกล่าวมาแล้วไม่น้อยกว่าสองปีก่อนวันที่ยื่นคำขออนุญาตต่อสำนักงาน
3. ไม่เป็นบุคคลที่มีความสัมพันธ์ทางสายโลหิต หรือโดยการจดทะเบียนตามกฎหมาย ในลักษณะที่เป็น บิดามารดา คู่สมรส พี่น้อง และบุตร รวมทั้งคู่สมรสของบุตร ของผู้บริหาร ผู้ถือหุ้นรายใหญ่ ผู้มีอำนาจควบคุม หรือบุคคลที่จะได้ รับการเสนอให้เป็นผู้บริหารหรือผู้มีอำนาจควบคุมของบริษัท หรือบริษัทย่อย
4. ไม่มีหรือเคยมีความสัมพันธ์ทางธุรกิจกับบริษัท บริษัทใหญ่ บริษัทย่อย บริษัทร่วม หรือนิติบุคคลที่อาจมีความขัดแย้ง ในลักษณะที่อาจเป็นการขัดขวางการใช้จรรยาบรรณอย่างอิสระของตน รวมทั้งไม่เป็นหรือเคยเป็นผู้ถือหุ้นรายใหญ่ กรรมการซึ่งไม่ใช่กรรมการอิสระ หรือผู้บริหาร ของผู้ที่มีความสัมพันธ์ทางธุรกิจกับบริษัท บริษัทใหญ่ บริษัทย่อย บริษัทร่วม หรือนิติบุคคลที่อาจมีความขัดแย้ง เว้นแต่จะได้พ้นจากการมีลักษณะดังกล่าวมาแล้วไม่น้อยกว่าสองปีก่อนวันที่ยื่นคำขออนุญาตต่อสำนักงาน



ความสัมพันธ์ทางธุรกิจตามวรรคหนึ่ง รวมถึงการทำรายการทางการค้าที่กระทำเป็นปกติเพื่อประกอบกิจการ การเช่าหรือให้เช่าอสังหาริมทรัพย์ รายการเกี่ยวกับสินทรัพย์หรือบริการหรือการให้หรือรับความช่วยเหลือทางการเงิน ด้วยการรับ หรือให้กู้ยืม ค่าประกัน การให้สินทรัพย์เป็นหลักประกันหนี้สิน รวมถึงพฤติการณ์อื่นทำนองเดียวกัน ซึ่งเป็นผลให้ผู้ขออนุญาตหรือ คู่สัญญาามีภาระหนี้ที่ต้องชำระต่ออีกฝ่ายหนึ่ง ตั้งแต่ร้อยละสามของสินทรัพย์ที่มีตัวตนสุทธิของผู้ขออนุญาตหรือตั้งแต่ยี่สิบล้านบาท ขึ้นไป แล้วแต่จำนวนใดจะต่ำกว่า ทั้งนี้ การคำนวณภาระหนี้ดังกล่าวให้เป็นไปตามวิธีการคำนวณมูลค่าของรายการที่เกี่ยวข้องกัน ตามประกาศคณะกรรมการกำกับตลาดทุน ว่าด้วยการเปิดเผยข้อมูลและการปฏิบัติการของบริษัทจดทะเบียนในรายการที่เกี่ยวข้องกัน โดยอนุโลมแต่ในการพิจารณาภาระหนี้ดังกล่าว ให้นับรวมภาระหนี้ที่เกิดขึ้นในระหว่างหนึ่งปีก่อนวันที่มีความสัมพันธ์ทางธุรกิจกับ บุคคลเดียวกัน

5. ไม่เป็นหรือเคยเป็นผู้สอบบัญชีของบริษัท บริษัทใหญ่ บริษัทย่อย บริษัทร่วม หรือนิติบุคคลที่อาจมีความขัดแย้ง และไม่เป็นผู้ถือหุ้นรายใหญ่ กรรมการซึ่งไม่ใช่กรรมการอิสระ ผู้บริหาร หรือหุ้นส่วนผู้จัดการของสำนักงานสอบบัญชี ซึ่งมีผู้สอบบัญชี ของบริษัท บริษัทใหญ่ บริษัทย่อย บริษัทร่วม หรือนิติบุคคลที่อาจมีความขัดแย้งสังกัดอยู่ เว้นแต่จะได้พ้นจากการมีลักษณะดังกล่าวมาแล้วไม่น้อยกว่าสองปีก่อนวันที่ยื่นคำขออนุญาตต่อสำนักงาน
6. ไม่เป็นหรือเคยเป็นผู้ให้บริการทางวิชาชีพใดๆ ซึ่งรวมถึงการให้บริการเป็นที่ปรึกษากฎหมายหรือที่ปรึกษาทางการเงิน ซึ่งได้รับค่าบริการเกินกว่าสองล้านบาทต่อปีจากบริษัท บริษัทใหญ่ บริษัทย่อย บริษัทร่วม หรือนิติบุคคลที่อาจมีความขัดแย้ง ทั้งนี้ ในกรณีที่ผู้ให้บริการทางวิชาชีพเป็นนิติบุคคล ให้รวมถึงการเป็นผู้ถือหุ้นรายใหญ่ กรรมการซึ่งไม่ใช่กรรมการอิสระ ผู้บริหาร หรือหุ้นส่วนผู้จัดการ ของผู้ให้บริการทางวิชาชีพนั้นด้วย เว้นแต่จะได้พ้นจากการมีลักษณะดังกล่าวมาแล้วไม่น้อยกว่าสองปีก่อนวันที่ยื่นคำขออนุญาตต่อสำนักงาน
7. ไม่เป็นกรรมการที่ได้รับการแต่งตั้งขึ้นเพื่อเป็นตัวแทนของกรรมการของบริษัท ผู้ถือหุ้นรายใหญ่ หรือผู้ถือหุ้น ซึ่งเป็นผู้ที่เกี่ยวข้องกับผู้ถือหุ้นรายใหญ่ของบริษัท
8. ไม่มีลักษณะอื่นใดที่ทำให้ไม่สามารถให้ความเห็นอย่างเป็นทางการดำเนินงานของบริษัท

2. คณะกรรมการตรวจสอบ รายงานต่อคณะกรรมการบริษัท ประกอบด้วย

- | | | |
|------------------|--------------|-------------------------------------|
| 1. นายสุเทพ | วงศ์วรเศรษฐ์ | ประธานกรรมการตรวจสอบและกรรมการอิสระ |
| 2. รศ.ดร. นินนาท | โอฬารวรภูมิ | กรรมการตรวจสอบและกรรมการอิสระ |
| 3. นายสาธิต | ชาญเชาวน์กุล | กรรมการตรวจสอบและกรรมการอิสระ |

ขอบเขต หน้าที่ และความรับผิดชอบของคณะกรรมการตรวจสอบ

1. สอบทานให้บริษัทฯ มีการรายงานทางการเงินอย่างถูกต้องและเพียงพอ
2. สอบทานให้บริษัทฯ มีระบบการควบคุมภายใน (Internal Control) และระบบการตรวจสอบภายใน (Internal Audit) ที่เหมาะสมและมีประสิทธิผล และพิจารณาความเป็นอิสระของหน่วยงานตรวจสอบภายใน ตลอดจนให้ความเห็นชอบในการพิจารณาแต่งตั้ง โยกย้าย เลิกจ้างหัวหน้าหน่วยงานตรวจสอบภายใน หรือหน่วยงานอื่นใดที่รับผิดชอบเกี่ยวกับการตรวจสอบภายใน
3. สอบทานให้บริษัทฯ ปฏิบัติตามกฎหมายว่าด้วยหลักทรัพย์และตลาดหลักทรัพย์ข้อกำหนดของตลาดหลักทรัพย์ และกฎหมายที่เกี่ยวข้องกับธุรกิจของบริษัทฯ
4. พิจารณา คัดเลือก เสนอแต่งตั้งบุคคลซึ่งมีความเป็นอิสระเพื่อทำหน้าที่เป็นผู้สอบบัญชีของบริษัทฯ และเสนอคำตอบแทนของบุคคลดังกล่าว รวมทั้งเข้าร่วมประชุมกับผู้สอบบัญชีโดยไม่มีฝ่ายจัดการเข้าร่วมประชุมด้วยอย่างน้อยปีละ 1 ครั้ง
5. พิจารณารายการที่เกี่ยวข้องกันหรือรายการที่อาจมีความขัดแย้งทางผลประโยชน์ ให้เป็นไปตามกฎหมาย และข้อกำหนดของตลาดหลักทรัพย์ ทั้งนี้ เพื่อให้มั่นใจว่ารายการดังกล่าวสมเหตุสมผลและเป็นประโยชน์สูงสุดต่อบริษัทฯ
6. จัดทำรายงานของคณะกรรมการตรวจสอบโดยเปิดเผยไว้ในรายงานประจำปีของบริษัทฯ ซึ่งรายงานดังกล่าวต้องลงนามโดยประธานคณะกรรมการตรวจสอบ และต้องประกอบด้วยข้อมูลอย่างน้อยดังต่อไปนี้
 - (ก) ความเห็นเกี่ยวกับความถูกต้อง ครบถ้วน เป็นที่เชื่อถือได้ของรายงานทางการเงินของบริษัทฯ
 - (ข) ความเห็นเกี่ยวกับความเพียงพอของระบบควบคุมภายในของบริษัทฯ
 - (ค) ความเห็นเกี่ยวกับการปฏิบัติตามกฎหมายว่าด้วยหลักทรัพย์และตลาดหลักทรัพย์ ข้อกำหนดของตลาดหลักทรัพย์ หรือกฎหมายที่เกี่ยวข้องกับธุรกิจของบริษัทฯ
 - (ง) ความเห็นเกี่ยวกับความเหมาะสมของผู้สอบบัญชี
 - (จ) ความเห็นเกี่ยวกับรายการที่อาจมีความขัดแย้งทางผลประโยชน์
 - (ฉ) จำนวนการประชุมคณะกรรมการตรวจสอบ และการเข้าร่วมประชุมของกรรมการตรวจสอบแต่ละท่าน



- (ข) ความเห็นหรือข้อสังเกตโดยรวมที่คณะกรรมการตรวจสอบได้รับจากการปฏิบัติหน้าที่ตามกฎบัตร (Charter)
 - (ช) รายการอื่นที่เห็นว่าผู้ถือหุ้นและผู้ลงทุนทั่วไปควรทราบภายใต้ขอบเขตหน้าที่และความรับผิดชอบที่ได้รับมอบหมายจากคณะกรรมการบริษัทฯ
7. ปฏิบัติการอื่นใดตามที่คณะกรรมการของบริษัทฯ มอบหมายด้วยความเห็นชอบจากคณะกรรมการตรวจสอบ

3. คณะอนุกรรมการ ประกอบด้วย

- 1. นายชูศักดิ์ ปรัชญางศ์ปรีชา ประธานฯ
- 2. นายถกล ถวิลเดิมทรัพย์
- 3. นายการุญ นันทสิทธิ์
- 4. นายทรงฤทธิ์ นิติศิษย์วงศ์

ขอบเขตและหน้าที่ในการดำเนินกิจกรรมย่อยของบริษัทฯ เพื่อให้กระทำนิติกรรมขอและใช้วงเงินสินเชื่อต่างๆ เปิดบัญชีเงินฝากและบัญชีเดินสะพัด ในนามของบริษัทฯ กับธนาคารหรือสถาบันการเงิน กระทำการยื่นคำขอ ติดต่อกับ ยื่นคำเสนอ และทำนิติกรรมใดกับส่วนราชการ เพื่อให้ได้มาซึ่งสิทธิต่างๆ ของบริษัทฯ

4. คณะอนุกรรมการด้านทรัพยากรบุคคล ประกอบด้วย

- 1. นายวรวิทย์ โรจน์รพีธาดา ประธานฯ
- 2. นายพิเชษฐ นิธิวาสิน

ช่วยกำหนดแนวทางโดยเป็นการสอบทานปัญหาหลักขององค์กรด้านทรัพยากรบุคคล จะนำมาปรึกษาเป็นกรณีๆ ไป

5. คณะอนุกรรมการบริหารความเสี่ยง ประกอบด้วย

- 1. ศ.ดร.สุนทรี ยิ่งชีพวัลย์ ประธานฯ
- 2. นายกิตติ ฉัตรเลขวนิช
- 3. รศ.สหธน รัตนไพจิตร

กำหนดกรอบในการพิจารณาเกี่ยวกับการจัดการความเสี่ยงโดยทั่วไปของบริษัทฯ ส่วนแนวทางในการพิจารณา ฝ่ายจัดการหรือคณะกรรมการอาจหยิบยกประเด็นใดๆ ซึ่งเป็นความเสี่ยงในการจัดการขึ้นมาพิจารณา

6. คณะอนุกรรมการบริหารการเงิน ประกอบด้วย

- 1. นายสมชาย สกุลสุวรรรัตน์ ประธานฯ
- 2. นายสุเทพ วงศ์วรเศรษฐ์
- 3. รศ.ดร.นินนาท โอฬารวรวิวัฒน์

กำหนดกรอบในการหารือเกี่ยวกับงบประมาณประจำปีและงบลงทุน

7. คณะกรรมการบริหาร ประกอบด้วย

- 1. นายสมชาย สกุลสุวรรรัตน์ ประธานฯ
- 2. นายชูศักดิ์ ปรัชญางศ์ปรีชา
- 3. นายถกล ถวิลเดิมทรัพย์

กำหนดขอบเขต บทบาทอำนาจหน้าที่ของคณะกรรมการบริหาร

- 1. กำกับดูแลการบริหารงานในระดับนโยบาย
- 2. กำกับดูแลการบริหารงานของฝ่ายบริหารและคณะจัดการ
- 3. กำกับดูแลเกี่ยวกับการจ้างงานและผลตอบแทนของฝ่ายบริหารและคณะจัดการตั้งแต่ระดับกรรมการผู้จัดการถึงผู้จัดการฝ่าย
- 4. กำกับดูแลเกี่ยวกับนโยบายการบริหารความเสี่ยง
- 5. ประสานงานกับคณะกรรมการบริษัทฯ

รายละเอียดคณะกรรมการและผู้บริหาร

ชื่อ : นายสมชาย สุกสุรรัตน์

ตำแหน่ง : ประธานกรรมการบริษัทฯ และประธานกรรมการบริหาร
 วันเดือนปีเกิด : 13 พฤศจิกายน 2491
 วุฒิการศึกษา :ปริญญาโท บริหารธุรกิจ สถาบันศินทร์, จุฬาลงกรณ์มหาวิทยาลัย
 :ปริญญาตรี เศรษฐศาสตร์ (ภาคภาษาอังกฤษ) มหาวิทยาลัยธรรมศาสตร์
 :ปริญญาบัตร หลักสูตรการป้องกันราชอาณาจักร ภาครัฐร่วมเอกชน
 ปรอ. รุ่น 14 วิทยาลัยป้องกันราชอาณาจักร
 : ประกาศนียบัตรการเงินและการธนาคารสถาบันนายธนาคารแห่งประเทศไทย (IOD)
 การอบรม : ประกาศนียบัตรหลักสูตร DCP สถาบันกรรมการบริษัทไทย (IOD)
 สัดส่วนการถือหุ้นในบริษัท : -
 ความสัมพันธ์ทางครอบครัวระหว่างผู้บริหาร : ไม่มี
 ประวัติการทำงาน:

บริษัทจดทะเบียน

2552 - ปัจจุบัน	รองประธานกรรมการ	บริษัท สหวิริยาстилอินดัสตรี จำกัด (มหาชน)
2551 - ปัจจุบัน	ประธานกรรมการบริหาร	บริษัท ชุมพรอุตสาหกรรมน้ำมันปาล์ม จำกัด (มหาชน)
2547 - ปัจจุบัน	ประธานกรรมการ	บริษัท ชุมพรอุตสาหกรรมน้ำมันปาล์ม จำกัด (มหาชน)
2547 - ปัจจุบัน	กรรมการ	บริษัท โกลเบติก โฮลดิ้ง แมนเนจเม้นท์ จำกัด (มหาชน)
2546 - ปัจจุบัน	ประธานกรรมการ	บริษัท อุตสาหกรรมอาหาร ส.ขอนแก่น จำกัด (มหาชน)

บริษัทจำกัด/หน่วยงาน

2552 - ปัจจุบัน	กรรมการ	บริษัท เวสท์โคสต์ เอ็นจิเนียริง จำกัด
2552 - ปัจจุบัน	กรรมการ	บริษัท ท่าเรือประจวบ จำกัด
2551 - 2554	ประธานกรรมการ	บริษัท ไทยแอ็กโกร เอ็กสเซนจ์ จำกัด

ชื่อ : นายสุเทพ วงศ์วรเศรษฐ์

ตำแหน่ง : ประธานกรรมการตรวจสอบและกรรมการอิสระ
 วันเดือนปีเกิด : 10 ธันวาคม 2491
 วุฒิการศึกษา : M.B.A. UNIVERSITY OF WISCONSIN, WISCONSIN, U.S.A.
 การอบรม : ประกาศนียบัตรหลักสูตร DAP สถาบันกรรมการบริษัทไทย (IOD)
 สัดส่วนการถือหุ้นในบริษัท : -
 ความสัมพันธ์ทางครอบครัวระหว่างผู้บริหาร : ไม่มี
 ประวัติการทำงาน:

บริษัทจดทะเบียน

2551 - ปัจจุบัน	ประธานกรรมการและ ประธานกรรมการบริหาร	บริษัท น้ำตาลครบุรี จำกัด (มหาชน)
2546 - ปัจจุบัน	ประธานกรรมการตรวจสอบ และกรรมการอิสระ	บริษัท ชุมพรอุตสาหกรรมน้ำมันปาล์ม จำกัด (มหาชน)

บริษัทจำกัด/หน่วยงาน

2553 - 2554	ประธานกรรมการบริหาร และกรรมการ	ธนาคารเพื่อการส่งออกและนำเข้าแห่งประเทศไทย
2552 - 2554	กรรมการ	สำนักงานคณะกรรมการส่งเสริมการลงทุน
2547 - ปัจจุบัน	กรรมการ	บริษัท ไทยแอ็กโกร เอ็กสเซนจ์ จำกัด
2540 - ปัจจุบัน	กรรมการผู้จัดการ	บริษัท เอส ซี อี อินเตอร์เนชั่นแนล จำกัด

ชื่อ : ศส.ดร.นิพนธ์ โสพัชรวิทย์

ตำแหน่ง : กรรมการตรวจสอบและกรรมการอิสระ
วันเดือนปีเกิด : 15 มิถุนายน 2489
วุฒิการศึกษา : SENIOR EXECUTIVE PROGRAM-BANFF, UNIVERSITY OF CALGARY, CANADA
: ITP PROGRAM AT INSEAD IN FONTAINEBLEAU
: PH.D. U.S. INTERNATIONAL UNIVERSITY
: M.P.A. SAN DIEGO STATE UNIVERSITY
: B.A. SAN DIEGO STATE UNIVERSITY
: A.A., GROSSMONT COLLEGE, CALIFORNIA

การอบรม : ประกาศนียบัตรหลักสูตร DCP สถาบันกรรมการบริษัทไทย (IOD)

สัดส่วนการถือหุ้นในบริษัท : -

ความสัมพันธ์ทางครอบครัวระหว่างผู้บริหาร : ไม่มี

ประวัติการทำงาน:

บริษัทจดทะเบียน

2537 - ปัจจุบัน	กรรมการและ ประธานกรรมการตรวจสอบ	บริษัท เอ. เจ. พลาสท์ จำกัด (มหาชน)
2546 - ปัจจุบัน	กรรมการตรวจสอบและ กรรมการอิสระ	บริษัท ชุมพรอุตสาหกรรมน้ำมันปาล์ม จำกัด (มหาชน)

บริษัทจำกัด/หน่วยงาน

2545 - ปัจจุบัน	กรรมการ	สภาวิทยาลัยชุมชน กระทรวงศึกษาธิการ
2550 - ปัจจุบัน	นายกสภา	สภาวิทยาลัยศรีโสภณ
2541 - ปัจจุบัน	กรรมการ	มหาวิทยาลัยราชธานีอุดร
2537 - ปัจจุบัน	กรรมการร่วมก่อตั้งสมาคมมหาวิทยาลัยเอเชีย-แปซิฟิก	
2535 - ปัจจุบัน	กรรมการบริหารงานบุคคลมหาวิทยาลัยเทคโนโลยีสุรนารี	
2528 - ปัจจุบัน	กรรมการขอเปิดดำเนินการและมาตรฐานอุดมศึกษา (ทบวง)	
2524 - ปัจจุบัน	กรรมการ	GOVERNING BOARD, SEAMEO-RIHED
2524 - ปัจจุบัน	เลขาธิการสมาคม	สถาบันอุดมศึกษาแห่งภูมิภาคเอเชียตะวันออกเฉียงใต้
2549 - ปัจจุบัน	กรรมการ	สถาบันบัณฑิตศึกษามหาจุฬารัตน์
2551 - ปัจจุบัน	อ.ก.พ. วิสามัญเกี่ยวกับการสร้างระบบและมาตรฐานการสรรหาทรัพยากรบุคคล	
2553 - ปัจจุบัน	อุปนายก	สภาวิทยาลัยเฉลิมกาญจนา

ชื่อ : นายสาริต ชาญเชาวน์กุล

ตำแหน่ง : กรรมการตรวจสอบและกรรมการอิสระ
วันเดือนปีเกิด : 28 เมษายน 2491
วุฒิการศึกษา : วศ.บ. (อุตสาหกรรมโรงงาน) จุฬาลงกรณ์มหาวิทยาลัย
M.SC. (TEXTILE TECHNOLOGY) UNIVERSITY OF LEEDS, UK
พณ.ม. (บริหารธุรกิจ) มหาวิทยาลัยธรรมศาสตร์

การอบรม : ประกาศนียบัตรหลักสูตร DCP สถาบันกรรมการบริษัทไทย (IOD)

สัดส่วนการถือหุ้นในบริษัท : -

ความสัมพันธ์ทางครอบครัวระหว่างผู้บริหาร : ไม่มี

ประวัติการทำงาน:

บริษัทจดทะเบียน

2552 - ปัจจุบัน	ประธานกรรมการบริษัท	บริษัท เอส เอ็น ซี โฟร์เมออร์ จำกัด (มหาชน)
2547 - ปัจจุบัน	กรรมการตรวจสอบ	บริษัท หลักทรัพย์เอเชียพลัส จำกัด (มหาชน)
2552 - ปัจจุบัน	กรรมการตรวจสอบและ กรรมการอิสระ	บริษัท ชุมพรอุตสาหกรรมน้ำมันปาล์ม จำกัด (มหาชน)

2552 - ปัจจุบัน	กรรมการตรวจสอบ	บริษัท ฝาจีบ จำกัด (มหาชน)
2552 - ปัจจุบัน	กรรมการตรวจสอบ	บริษัท ลลิล พร็อพเพอร์ตี้ จำกัด (มหาชน)

บริษัทจำกัด/หน่วยงาน

2552 - ปัจจุบัน	กรรมการ	CSOTL Offshore Limited
2551 - ปัจจุบัน	กรรมการ	บริษัท นวดกรรมจามจรี จำกัด
2553 - ปัจจุบัน	กรรมการ	บริษัท ไทย แอร์ไลน์ โฮลดิ้งส์ จำกัด
2534 - ปัจจุบัน	กรรมการ	บริษัท เอสพีซี โฮมไอเดีย จำกัด

ชื่อ : นายกฤษา มติธนวิรุฬห์

ตำแหน่ง : กรรมการอิสระ
 วันเดือนปีเกิด : 20 มกราคม 2492
 วุฒิกการศึกษา : B.A. METHODIST UNIVERSITY, U.S.A
 การอบรม : ประกาศนียบัตรหลักสูตร DCP สถาบันกรรมการบริษัทไทย (IOD)
 สัดส่วนการถือหุ้นในบริษัท : 0.01%
 ความสัมพันธ์ทางครอบครัวระหว่างผู้บริหาร : ไม่มี
 ประวัติการทำงาน:

บริษัทจดทะเบียน

2552 - ปัจจุบัน	กรรมการอิสระ	บริษัท ชุมพรอุตสาหกรรมน้ำมันปาล์ม จำกัด (มหาชน)
-----------------	--------------	---

บริษัทจำกัด/หน่วยงาน

2551 - ปัจจุบัน	กรรมการอิสระและ กรรมการตรวจสอบ	NATION INTERNATIONAL EDUTAINMENT PUBLIC COMPANY LIMITED
2518 - ปัจจุบัน	กรรมการผู้อำนวยการ	บริษัท ยูนิเวอร์แซลพูนซีเมนต์ขาว จำกัด

ชื่อ : พล.ร.อ.สัทธิพันธ์ุ เกยานนท์

ตำแหน่ง : กรรมการอิสระ
 วันเดือนปีเกิด : 23 ธันวาคม 2490
 วุฒิกการศึกษา : วิทยาลัยการทัพเรือ สถาบันวิชาการทหารเรือชั้นสูง
 : วิทยาลัยป้องกันราชอาณาจักร (วปรอ.4419) สถาบันวิชาการป้องกันประเทศ
 กองบัญชาการกองทัพไทย
 การอบรม : -
 สัดส่วนการถือหุ้นในบริษัท : -
 ความสัมพันธ์ทางครอบครัวระหว่างผู้บริหาร : ไม่มี
 ประวัติการทำงาน:

บริษัทจดทะเบียน

2553 - ปัจจุบัน	กรรมการอิสระ	บริษัท ชุมพรอุตสาหกรรมน้ำมันปาล์ม จำกัด (มหาชน)
2553 - ปัจจุบัน	ที่ปรึกษา	บริษัท เจริญโภคภัณฑ์อาหาร จำกัด (มหาชน)
2549 - 2551	ที่ปรึกษาประธานกรรมการ	ธนาคารทหารไทย จำกัด (มหาชน)

บริษัทจำกัด/หน่วยงาน

2554 - ปัจจุบัน	ประธานกรรมการ	บริษัท อีตโต้ แลนด์ จำกัด
2551 - ปัจจุบัน	ที่ปรึกษา	บริษัท วิถีเคิล จำกัด
2545 - 2547	ประธานกรรมการ	บริษัท คู่กรุงเทพ จำกัด
2549 - 2551	นายกสมาคมแข่งเรือใบแห่งประเทศไทยในพระบรมราชูปถัมภ์	
2549 - 2551	ประธานกรรมการ	การทำเรือแห่งประเทศไทย (ครั้งที่ 2)

ชื่อ : นายชูศักดิ์ ปรัชญาภคปรีชา

ตำแหน่ง : กรรมการ กรรมการบริหาร และกรรมการผู้มีอำนาจลงนามผูกพันบริษัทฯ
วันเดือนปีเกิด : 18 ตุลาคม 2488
วุฒิการศึกษา : BS.BA HUSSON UNIVERSITY, MAINE, U.S.A.
การอบรม : ประกาศนียบัตรหลักสูตร DCP สถาบันกรรมการบริษัทไทย (IOD)
สัดส่วนการถือหุ้นในบริษัท : 1.60%
ความสัมพันธ์ทางครอบครัวระหว่างผู้บริหาร : ไม่มี
ประวัติการทำงาน:

บริษัทจดทะเบียน

2553 - ปัจจุบัน	กรรมการอิสระและ กรรมการตรวจสอบ	บริษัท น้ำตาลครบุรี จำกัด (มหาชน)
2550 - ปัจจุบัน	กรรมการและกรรมการบริหาร	บริษัท ชุมพรอุตสาหกรรมน้ำมันปาล์ม จำกัด (มหาชน)

บริษัทจำกัด/หน่วยงาน

2554 - ปัจจุบัน	ประธานกรรมการ	บริษัท ซีพีไอ อะโกรเทค จำกัด
2552 - ปัจจุบัน	กรรมการ	กลุ่มอุตสาหกรรมเซรามิค สภาอุตสาหกรรมแห่งประเทศไทย
2551 - ปัจจุบัน	กรรมการ	บริษัท ไทยอุตสาหกรรมเครื่องปั้นดินเผา จำกัด
2547 - ปัจจุบัน	กรรมการ	สภาธุรกิจไทย-จีน
2536 - ปัจจุบัน	ประธานกรรมการ	บริษัท ชุมพรโฮลดิ้ง จำกัด
2550 - 2553	กรรมการ	สมาคมบริษัทจดทะเบียนไทย
2549 - 2551	กรรมการ	กลุ่มอุตสาหกรรมเทคโนโลยีชีวภาพ สภาอุตสาหกรรมแห่งประเทศไทย

ชื่อ : นายถกล ถวิลเต็มทรัพย์

ตำแหน่ง : กรรมการ กรรมการบริหาร กรรมการผู้มีอำนาจลงนามผูกพันบริษัทฯ
และรองกรรมการผู้จัดการ
วันเดือนปีเกิด : 5 มิถุนายน 2497
วุฒิการศึกษา : มัธยมศึกษาปีที่ 3 วิชาตุของ
การอบรม : ประกาศนียบัตรหลักสูตร DCP สถาบันกรรมการบริษัทไทย (IOD)
ประกาศนียบัตรหลักสูตร FND สถาบันกรรมการบริษัทไทย (IOD)
สัดส่วนการถือหุ้นในบริษัท : 0.89%
ความสัมพันธ์ทางครอบครัวระหว่างผู้บริหาร : เป็นพี่เขยของนายการุญ นันทิลีพงษ์
ประวัติการทำงาน:

บริษัทจดทะเบียน

2517 - ปัจจุบัน	กรรมการ กรรมการบริหาร และกรรมการผู้จัดการ	บริษัท น้ำตาลครบุรี จำกัด (มหาชน)
2522 - ปัจจุบัน	กรรมการ กรรมการบริหาร และรองกรรมการผู้จัดการ	บริษัท ชุมพรอุตสาหกรรมน้ำมันปาล์ม จำกัด (มหาชน)

บริษัทจำกัด/หน่วยงาน

2554 - ปัจจุบัน	กรรมการ	บริษัท ซีพีไอ อะโกรเทค จำกัด
2553 - ปัจจุบัน	กรรมการ	บริษัท ครบุรี แคปปิตอล จำกัด
2551 - ปัจจุบัน	กรรมการ	บริษัท จักรกลเกษตรบริการ จำกัด
2551 - ปัจจุบัน	กรรมการ	บริษัท ผลิตไฟฟ้าครบุรี จำกัด
2547 - ปัจจุบัน	กรรมการ	บริษัท ครบุรีไบโอเอ็นเนอร์ยี จำกัด
2536 - ปัจจุบัน	กรรมการผู้จัดการ	บริษัท ชุมพรโฮลดิ้ง จำกัด
2531 - ปัจจุบัน	กรรมการบริหาร	บริษัท บำรุงราษฎร์ เอ็ม.ซี. จำกัด

ชื่อ : นายการุญ นันทีสิพวงศ์

ตำแหน่ง : กรรมการ กรรมการผู้มีอำนาจลงนามผูกพันบริษัทฯ และกรรมการผู้จัดการ
วันเดือนปีเกิด : 25 กุมภาพันธ์ 2503
วุฒิการศึกษา : บริหารธุรกิจมหาบัณฑิต จุฬาลงกรณ์มหาวิทยาลัย
การอบรม : วุฒิบัตรและประกาศนียบัตรหลักสูตร DCP สถาบันกรรมการบริษัทไทย (IOD)
สัดส่วนการถือหุ้นในบริษัท : 0.1%
ความสัมพันธ์ทางครอบครัวระหว่างผู้บริหาร : เป็นน้องภรรยาของนายถกล ถวิลเดมิทรัพย์

ประวัติการทำงาน:

บริษัทจดทะเบียน

2550 - ปัจจุบัน	กรรมการและ กรรมการผู้จัดการ	บริษัท ชุมพรอุตสาหกรรมน้ำมันปาล์ม จำกัด (มหาชน)
2525 - 2549	ผู้ช่วยกรรมการผู้จัดการ	บริษัท ชุมพรอุตสาหกรรมน้ำมันปาล์ม จำกัด (มหาชน)

บริษัทจำกัด/หน่วยงาน

2554 - ปัจจุบัน	กรรมการ	บริษัท ซีพีไอ อะโกรเทค จำกัด
2544 - ปัจจุบัน	กรรมการ	บริษัท ชุมพรโฮลดิ้ง จำกัด

ชื่อ : นายทรงฤทธิ์ นิวัตศิวยวงศ์

ตำแหน่ง : กรรมการ กรรมการผู้มีอำนาจลงนามผูกพันบริษัทฯ และผู้อำนวยการงานโครงการศึกษาการลงทุน
วันเดือนปีเกิด : 6 ตุลาคม 2495
วุฒิการศึกษา : ปริญญาโท วิศวกรรมศาสตรมหาบัณฑิต UNSW
การอบรม : วุฒิบัตรและประกาศนียบัตรหลักสูตร DCP สถาบันกรรมการบริษัทไทย (IOD)
สัดส่วนการถือหุ้นในบริษัท : 0.22%
ความสัมพันธ์ทางครอบครัวระหว่างผู้บริหาร : ไม่มี

ประวัติการทำงาน:

บริษัทจดทะเบียน

2533 - ปัจจุบัน	กรรมการและผู้อำนวยการ งานโครงการศึกษาการลงทุน	บริษัท ชุมพรอุตสาหกรรมน้ำมันปาล์ม จำกัด (มหาชน)
-----------------	--	---

บริษัทจำกัด/หน่วยงาน

2536 - ปัจจุบัน	กรรมการ	บริษัท ชุมพรโฮลดิ้ง จำกัด
-----------------	---------	---------------------------

ชื่อ : นายกิติ ฉัตรเลขวิช

ตำแหน่ง : กรรมการ และกรรมการผู้มีอำนาจลงนามผูกพันบริษัทฯ
วันเดือนปีเกิด : 30 พฤษภาคม 2512
วุฒิการศึกษา : SASIN GRADUATE INSTITUTE OF ADMINISTRATION CHULALONGKORN UNIVERSITY
การอบรม : วุฒิบัตรและประกาศนียบัตรหลักสูตร DCP สถาบันกรรมการบริษัทไทย (IOD)
สัดส่วนการถือหุ้นในบริษัท : 1.43%
ความสัมพันธ์ทางครอบครัวระหว่างผู้บริหาร : ไม่มี

ประวัติการทำงาน:

บริษัทจดทะเบียน

2542 - ปัจจุบัน	กรรมการ	บริษัท ชุมพรอุตสาหกรรมน้ำมันปาล์ม จำกัด (มหาชน)
-----------------	---------	---

บริษัทจำกัด/หน่วยงาน

2549 - ปัจจุบัน	กรรมการ	บริษัท ชุมพรโฮลดิ้ง จำกัด
2546 - ปัจจุบัน	กรรมการผู้จัดการ	บริษัท พลาสแมค เทรูดิง จำกัด
2535 - ปัจจุบัน	กรรมการผู้จัดการ	บริษัท เลียกเซ็ง เทรูดิง จำกัด

ชื่อ : นายพิเชษฐ นิธิवासิน

ตำแหน่ง : กรรมการ
วันเดือนปีเกิด : 28 มกราคม 2494
วุฒิการศึกษา : DIPLOMA, ECOLE HOTELIERE DE LAUSANNE, SWITZERLAND
สัดส่วนการถือหุ้นในบริษัท : -
ความสัมพันธ์ทางครอบครัวระหว่างผู้บริหาร : ไม่มี

ประวัติการทำงาน:

บริษัทจดทะเบียน

2549 - ปัจจุบัน กรรมการ บริษัท ชุมพรอุตสาหกรรมน้ำมันปาล์ม จำกัด (มหาชน)

บริษัทจำกัด/หน่วยงาน

ปัจจุบัน กรรมการผู้จัดการ บริษัท นารายณ์ไฮเต็ล จำกัด
ปัจจุบัน กรรมการ บริษัท ฮิวโก้เปเปอร์ จำกัด
ปัจจุบัน กรรมการ บริษัท นารายณ์พรีออปเพอตี จำกัด
ปัจจุบัน กรรมการ บริษัท กรุงเทพ ซินิติกส์ จำกัด
ปัจจุบัน กรรมการ บริษัท บีเอสที อีลาสโตเมอร์ส จำกัด

ชื่อ : นายวรกิจ ไชยรัตน์

ตำแหน่ง : กรรมการ
วันเดือนปีเกิด : 8 เมษายน 2487
วุฒิการศึกษา : ประกาศนียบัตรวิชาชีพ บริหารธุรกิจ อัสสัมชัญพาณิชย์
: MINI M.B.A. มหาวิทยาลัยธรรมศาสตร์
การอบรม : ประกาศนียบัตรหลักสูตร DCP สถาบันกรรมการบริษัทไทย (IOD)
: Advance Course in General (Non-Life) Insurance, Swiss Insurance Training Centre, Switzerland
: Skandia Insurance Management, Philippines

สัดส่วนการถือหุ้นในบริษัท : -

ความสัมพันธ์ทางครอบครัวระหว่างผู้บริหาร : ไม่มี

ประวัติการทำงาน:

บริษัทจดทะเบียน

2542 - ปัจจุบัน กรรมการ บริษัท ชุมพรอุตสาหกรรมน้ำมันปาล์ม จำกัด (มหาชน)

ปัจจุบัน กรรมการและเลขานุการบริษัท บริษัท กรุงเทพประกันภัย จำกัด (มหาชน)

2551 - ปัจจุบัน เลขานุการบริษัท บริษัท กรุงเทพประกันภัย จำกัด (มหาชน)

2524 - ปัจจุบัน กรรมการ บริษัท กรุงเทพประกันภัย จำกัด (มหาชน)

2543 - 2552 รองกรรมการผู้อำนวยการใหญ่ บริษัท กรุงเทพประกันภัย จำกัด (มหาชน)

2535 - 2551 เลขานุการคณะกรรมการ บริษัท กรุงเทพประกันภัย จำกัด (มหาชน)

ชื่อ : ศ.ดร.สุนทรีย์ ยิงษ์ขวาลย์

ตำแหน่ง : กรรมการ
วันเดือนปีเกิด : 2 มีนาคม 2494
วุฒิการศึกษา : PH.D. SOIL PHYSICS, OREGON STATE UNIVERSITY
M.S. SOIL PHYSICS, OREGON STATE UNIVERSITY
วทบ.(เกษตรศาสตร์) สาขาปฐพีวิทยา มหาวิทยาลัยเกษตรศาสตร์
การอบรม : ประกาศนียบัตรหลักสูตร DAP สถาบันกรรมการบริษัทไทย (IOD)
สัดส่วนการถือหุ้นในบริษัท : 0.01%
ความสัมพันธ์ทางครอบครัวระหว่างผู้บริหาร : ไม่มี

ประวัติการทำงาน:

บริษัทจดทะเบียน

2547 - ปัจจุบัน กรรมการ

บริษัท ชุมพรอุตสาหกรรมน้ำมันปาล์ม จำกัด (มหาชน)

บริษัทจำกัด/หน่วยงาน

2551 - ปัจจุบัน กรรมการ

บริษัท ชุมพรโฮลดิ้ง จำกัด

2543 - ปัจจุบัน กรรมการบริหาร

ศูนย์เทคโนโลยีชีวภาพเกษตร มหาวิทยาลัยเกษตรศาสตร์

ชื่อ : นายเตียว เซ็ เหลียง

ตำแหน่ง : ประธานเจ้าหน้าที่บริหาร

วันเดือนปีเกิด : 8 พฤษภาคม 2492

วุฒิการศึกษา : BACHELOR OF SCIENCE, UNIVERSITY OF MALAYA

การอบรม : -

สัดส่วนการถือหุ้นในบริษัท : -

ความสัมพันธ์ทางครอบครัวระหว่างผู้บริหาร : ไม่มี

ประวัติการทำงาน:

บริษัทจดทะเบียน

2553 - ปัจจุบัน ประธานเจ้าหน้าที่บริหาร

บริษัท ชุมพรอุตสาหกรรมน้ำมันปาล์ม จำกัด (มหาชน)

2543 - 2549 กรรมการผู้จัดการ

บริษัท มรกต อินดัสตรีส์ จำกัด (มหาชน)

บริษัทจำกัด/หน่วยงาน

2549 - 2553 HEAD, ASIA REGION

SIME DARBY PLANTATIONS SDN BHD

2525 - 2543 SENIOR EXECUTIVE

SIME DARBY PLANTATIONS SDN BHD

ชื่อ : นายสุภสิทธ์ ช่อเรืองศักดิ์

ตำแหน่ง : รองกรรมการผู้จัดการ

วันเดือนปีเกิด : 18 มีนาคม 2501

วุฒิการศึกษา : ปริญญาตรี บริหารธุรกิจ-สาขาบัญชี มหาวิทยาลัยรามคำแหง

การอบรม : ประกาศนียบัตรหลักสูตร DCP สถาบันกรรมการบริษัทไทย (IOD)

สัดส่วนการถือหุ้นในบริษัท : -

ความสัมพันธ์ทางครอบครัวระหว่างผู้บริหาร : ไม่มี

ประวัติการทำงาน:

บริษัทจดทะเบียน

2541 - ปัจจุบัน รองกรรมการผู้จัดการ

บริษัท ชุมพรอุตสาหกรรมน้ำมันปาล์ม จำกัด (มหาชน)

บริษัทจำกัด/หน่วยงาน

2554 - ปัจจุบัน กรรมการ

บริษัท ซีพีไอ อะโกรเทค จำกัด

ชื่อ : นายประสิทธิ์ ไพฑูรย์เจริญลาภ

ตำแหน่ง : ผู้อำนวยการสายงานบัญชีและการเงิน

วันเดือนปีเกิด : 22 มกราคม 2503

วุฒิการศึกษา : ปริญญาตรี บริหารธุรกิจ-สาขาบัญชี มหาวิทยาลัยรามคำแหง

สัดส่วนการถือหุ้นในบริษัท : -

ความสัมพันธ์ทางครอบครัวระหว่างผู้บริหาร : ไม่มี

ประวัติการทำงาน:

บริษัทจดทะเบียน

2529 - ปัจจุบัน ผู้อำนวยการสายงาน
การเงินและบัญชี

บริษัท ชุมพรอุตสาหกรรมน้ำมันปาล์ม จำกัด (มหาชน)

(2) การสรรหากรรมการและผู้บริหาร

กรรมการแต่งตั้งโดยที่ประชุมผู้ถือหุ้น ในการแต่งตั้งดังกล่าว คณะกรรมการทั้งหมดจะเป็นผู้ร่วมสรรหาคัดเลือก โดยถือว่าคณะกรรมการทั้งหมดเป็นกรรมการสรรหา (Nominating Committee) ในการสรรหาดังกล่าว ทั้งกรรมการอิสระ และกรรมการตรวจสอบ จะพิจารณาให้เป็นไปตามหลักเกณฑ์ของตลาดหลักทรัพย์ และสำนักงานคณะกรรมการกำกับหลักทรัพย์ และตลาดหลักทรัพย์ เมื่อได้รายชื่อบุคคลที่เหมาะสมแล้ว ก็จะนำเสนอที่ประชุมผู้ถือหุ้นเพื่อให้แต่งตั้งต่อไป ในการแต่งตั้งคณะกรรมการ ถือตามเสียงข้างมาก ในการออกเสียงจะไม่ใช้ระบบ Cumulative Voting

(3) ค่าตอบแทนผู้บริหาร

อ้างถึง (4) การกำกับดูแลกิจการ ข้อ 5 ความรับผิดชอบของคณะกรรมการ

(4) การกำกับดูแลกิจการ

1. สิทธิของผู้ถือหุ้น

บริษัทฯ ได้กำหนดนโยบายเกี่ยวกับการกำกับดูแลกิจการเป็นลายลักษณ์อักษร โดยได้รับความเห็นชอบจากคณะกรรมการบริษัท ในปี 2546 ดังต่อไปนี้

นโยบายเกี่ยวกับการกำกับดูแลกิจการ

คณะกรรมการบริษัท ได้ส่งเสริมสนับสนุนการกำกับดูแลกิจการที่ดีในทุกระดับขององค์กร และได้มีการปรับปรุงส่งเสริมอย่างต่อเนื่อง เพื่อให้บรรลุเป้าหมายอย่างมีประสิทธิภาพ ถูกต้องตามกฎหมายด้วยความซื่อสัตย์สุจริต และมีความโปร่งใส คณะกรรมการบริษัท มีความมุ่งมั่นและเชื่อมั่นว่าการกำกับดูแลกิจการที่ดี มีความโปร่งใส มีประสิทธิภาพจะส่งผลให้ผลการปฏิบัติงานของบริษัท ดีขึ้นและเป็นประโยชน์สูงสุดกับผู้ถือหุ้น ผู้ลงทุน และผู้เกี่ยวข้องทุกฝ่ายในระยะยาวโดยทั่วกัน จึงได้กำหนดนโยบายเกี่ยวกับการกำกับดูแลกิจการของบริษัทฯ ดังนี้

1. ดำเนินธุรกิจตามหลักบรรษัทภิบาลที่ดี (Good Corporate Governance) โปร่งใส ตรวจสอบได้
2. กำกับดูแลให้คณะกรรมการบริษัท ปฏิบัติหน้าที่ตามบทบาทและความรับผิดชอบที่ได้รับมอบหมายอย่างมีประสิทธิภาพ
3. ปฏิบัติต่อผู้ถือหุ้นและผู้มีส่วนได้เสียอย่างเท่าเทียมกันและเป็นธรรมต่อทุกฝ่าย อีกทั้งมีการเปิดเผยข้อมูลอย่างเพียงพอแก่ทุกฝ่ายที่เกี่ยวข้อง
4. จัดให้มีระบบการควบคุมภายในที่เพียงพอ ดูแลให้มีมาตรการบริหารความเสี่ยงที่เหมาะสมและติดตามอย่างสม่ำเสมอ
5. กำหนดให้มีวิสัยทัศน์ ภารกิจ กลยุทธ์ เป้าหมาย นโยบาย แผนธุรกิจ งบประมาณของบริษัทฯ และมีการติดตามผลอย่างสม่ำเสมอ
6. จัดให้มีคู่มืออำนาจดำเนินการ เพื่อกระจายความรับผิดชอบ อำนาจในการตัดสินใจและสั่งการตามหน้าที่ที่ได้รับมอบหมาย
7. จัดให้มีคู่มือจรรยาบรรณบริษัท พร้อมทั้งมีการแจ้งให้กรรมการ ผู้บริหารและพนักงานทุกคนถือปฏิบัติ

บริษัทฯ มีแผนปฏิบัติและมีการติดตามผลการปฏิบัติตามแผนงาน และงบประมาณของบริษัทฯ ทุกไตรมาส และมีการปรับปรุงเป้าหมาย แผนงาน งบประมาณของบริษัทฯ ทุกปี

ในปี 2554 บริษัทฯ มีการประชุมผู้ถือหุ้นทั้งหมด 1 ครั้ง เป็นประชุมสามัญประจำปี 2553 โดยการประชุมได้จัดที่โรงแรมภายนอกบริษัท และบริษัทฯ ได้จัดส่งหนังสือเชิญประชุมพร้อมทั้งเอกสารข้อมูลประกอบการประชุม รายงานประจำปี/งบการเงิน รายการเอกสารที่ผู้เข้าประชุมต้องนำมาเพื่อใช้แสดงตัวและหนังสือมอบฉันทะให้ผู้ถือหุ้นทราบล่วงหน้าก่อนวันประชุม 7 วันทำการ ทั้งนี้เอกสารประกอบการประชุมที่นำส่งให้กับผู้ถือหุ้นพร้อมกับหนังสือเชิญประชมนั้น จะมีข้อมูลครบถ้วนเพียงพอให้ผู้ถือหุ้นใช้ประกอบการตัดสินใจลงคะแนนในวาระต่างๆ และบริษัทฯ ได้เพิ่มทางเลือกให้กับผู้ถือหุ้นโดยให้กรรมการอิสระเป็นผู้รับมอบอำนาจจากผู้ถือหุ้นในกรณีที่ผู้ถือหุ้นไม่สามารถเข้าร่วมประชุมได้

ในระหว่างการประชุมผู้ถือหุ้น ประธานที่ประชุมได้ดำเนินการประชุมให้เป็นไปตามลำดับระเบียบวาระที่กำหนดไว้ในหนังสือเชิญประชุม และคณะกรรมการยังได้เปิดโอกาสให้ผู้เข้าร่วมประชุมทุกรายแสดงความคิดเห็นและสามารถถามคำถามในแต่ละวาระการประชุม รวมทั้งให้ข้อคิดเห็น ข้อเสนอแนะเพิ่มเติม และได้บันทึกประเด็นที่สำคัญไว้ในรายงานการประชุมแล้ว

2. การปฏิบัติต่อผู้ถือหุ้นอย่างเท่าเทียมกัน

บริษัทฯ ได้ดำเนินการจัดการประชุมผู้ถือหุ้นโดยการปฏิบัติต่อผู้ถือหุ้นอย่างเท่าเทียมกัน โดยมีการอำนวยความสะดวกในการประชุมอย่างเท่าเทียมกัน ให้โอกาสที่เท่าเทียมกันในการถามคำถามต่อที่ประชุมและแสดงความคิดเห็นในแต่ละวาระการประชุม และสถานะที่ประชุมจะให้ความสำคัญและตอบข้อซักถามในทุกประเด็น โดยมีการบันทึกการประชุมอย่างถูกต้องครบถ้วน และผู้ถือหุ้นสามารถใช้สิทธิออกเสียงลงคะแนนในแต่ละวาระ และเปิดโอกาสให้ผู้ถือหุ้นได้ใช้สิทธิในการแต่งตั้งกรรมการเป็นรายคน บริษัทฯ ได้ดำเนินการประชุมตามขั้นตอนที่ถูกต้องตามกฎหมาย

ในการประชุมผู้ถือหุ้น ในปี 2554 บริษัทฯ ได้จัดส่งเอกสารเชิญประชุมพร้อมรายงานประจำปี/งบการเงิน และหนังสือมอบฉันทะพร้อมเสนอชื่อกรรมการอิสระอย่างน้อย 1 คนเป็นทางเลือกในการมอบฉันทะของผู้ถือหุ้นให้กับผู้ถือหุ้นทุกรายที่มีรายชื่อปรากฏในสมุดทะเบียนผู้ถือหุ้น ณ วันปิดสมุดทะเบียนผู้ถือหุ้นของบริษัทฯ รวมทั้งลงประกาศหนังสือพิมพ์แจ้งกำหนดวันเวลา และวาระการประชุมก่อนวันประชุม 3 วัน และติดต่อกัน 3 วัน ในการประชุมมีกรรมการเข้าร่วมประชุมทั้งสิ้น 13 ท่าน

3. บทบาทของผู้มีส่วนได้เสีย

บริษัทฯ ได้ดูแลและคำนึงถึงผู้มีส่วนได้เสียทุกกลุ่มโดยได้กำหนดแนวทางการปฏิบัติไว้ในคู่มือจรรยาบรรณบริษัท และระเบียบข้อบังคับเกี่ยวกับการทำงาน เพื่อให้คณะกรรมการ ฝ่ายบริหาร และพนักงาน ยึดถือเป็นหลักปฏิบัติในการดำเนินงาน โดยถือเป็นภาระหน้าที่ที่สำคัญของทุกคน เช่น

- ผู้ถือหุ้น : บริษัทฯ จะดำเนินธุรกิจอย่างโปร่งใส โดยคำนึงถึงการเจริญเติบโตของมูลค่าบริษัทฯ ในระยะยาว
- พนักงาน : บริษัทฯ สนับสนุนพัฒนาความสามารถในการทำงาน โดยนำระบบการพัฒนาบุคลากรบนพื้นฐานของความสามารถ (Competency - Based Human Resources Development) มาใช้ เน้นการทำงานอย่างปลอดภัย ปฏิบัติต่อพนักงานทุกคนอย่างเท่าเทียมกัน เป็นธรรม ให้ผลตอบแทนและสวัสดิการที่เหมาะสม
- คู่ค้า/เจ้าหนี้ : ปฏิบัติตามเงื่อนไขทางการค้าและปฏิบัติตามสัญญาอย่างเคร่งครัด
- คู่แข่ง : ปฏิบัติตามกรอบกติกาของการแข่งขันที่ดี ไม่ทำลายชื่อเสียงของคู่แข่งทางการค้าโดยปราศจากมูลความจริง
- ลูกค้า : มุ่งมั่นที่จะพัฒนาและรักษาระดับคุณภาพผลิตภัณฑ์ของบริษัทฯ เพื่อตอบสนองความพึงพอใจของลูกค้า โดยบริษัทฯ ผ่านการรับรองระบบคุณภาพ ISO9001:2000 GMP และ HACCP พร้อมทั้งกำหนดให้มีผู้รับผิดชอบในการรับข้อร้องเรียนของลูกค้า และรักษาความลับของลูกค้า
- ชุมชน สังคม และสิ่งแวดล้อม : บริษัทฯ สนับสนุนให้พนักงานดำเนินกิจกรรมบำบัดและอนุรักษ์สิ่งแวดล้อม โดยปฏิบัติตามเจตนารมณ์ของกฎหมายและกฎระเบียบอย่างเคร่งครัด พร้อมทั้งสนับสนุนกิจกรรมของชุมชนโดยรอบโรงงาน และกิจกรรมของท้องถิ่นที่โรงงานตั้งอยู่

ในปี 2554 ที่ผ่านมา บริษัทฯ ได้เน้นโครงการ CSR ต่อเนื่องจากปีที่ผ่านมา ภายใต้การพัฒนาธุรกิจอย่างยั่งยืนเคียงคู่กับการพัฒนาสังคมสิ่งแวดล้อม และมวลชนสัมพันธ์ เพื่อเป็นการปลูกจิตสำนึกและวัฒนธรรมองค์กรที่ดี โดยภาพรวม บริษัทฯ ได้มุ่งเน้นพัฒนาในเรื่องการจัดการของเสีย การเพาะขยายพันธุ์นกเสก ส่งเสริมและพัฒนาการศึกษาให้กับเยาวชน ตลอดจนการให้ความรู้ในด้านต่างๆ ที่เกี่ยวกับปาล์ม น้ำมัน แก่เกษตรกร และผู้สนใจโดยทั่วไป โดยทั้งนี้โครงการดังกล่าว พนักงานในบริษัทต่างได้มีส่วนร่วมช่วยเหลือ ร่วมมือร่วมใจช่วยกันส่งเสริมและจัดทำกิจกรรมต่างๆ ให้โครงการดังกล่าวขับเคลื่อนไปได้ กล่าวโดยสรุปในรอบปีที่ผ่านมา มีโครงการดังนี้

โครงการ : การเพาะขยายพันธุ์และการจัดการสวนปาล์มอย่างยั่งยืน

- โครงการให้ความรู้แก่สถาบัน อาทิ มหาวิทยาลัยเกษตรศาสตร์, สถาบันเทคโนโลยีพระจอมเกล้าเจ้าคุณทหารลาดกระบัง วิทยาเขตชุมพร, วิทยาลัยเกษตรและเทคโนโลยีชุมพร ทุ่งตะโก

โครงการ : พลัมงานสีเขียว

- โครงการให้ความรู้แก่บุคคลภายนอก ในเรื่องการนำของเหลือใช้ที่เกิดจากขบวนการผลิตมาใช้เป็นพลังงานทดแทนภายในอุตสาหกรรม อาทิ อุตสาหกรรมจังหวัดนครศรีธรรมราช, สถาบันเทคโนโลยีพระจอมเกล้าเจ้าคุณทหารลาดกระบัง วิทยาเขตชุมพร, องค์การบริหารส่วนตำบล ท่าแซะ

โครงการ : ชุมชนสัมพันธ์

- มอบทุนการศึกษาให้กับบุตรข้าราชการตำรวจ
- มอบทุนการศึกษาให้กับเด็กเรียนดีแต่ขาดทุนทรัพย์ ในบริเวณพื้นที่ใกล้เคียง
- ร่วมจัดกิจกรรมวันผู้สูงอายุ ในจังหวัดชุมพร
- ร่วมบริจาคสิ่งของให้กับบ้านราชวิถี
- ร่วมบริจาค่น้ำมันช่วยเหลือผู้ประสบภัยน้ำท่วมทางภาคใต้
- บริษัทฯ และบริษัทอื่น ร่วมบริจาค่น้ำมัน น้ำตาล ช่วยเหลือผู้ประสบภัยสวนอุตสาหกรรมบางกระบือ
- บริษัทฯ และบริษัทอื่น ร่วมบริจาคสิ่งของและเงินช่วยเหลือผู้ประสบภัย ณ มหาวิทยาลัยกรุงเทพ มหาวิทยาลัยธรรมศาสตร์ ศูนย์รังสิต ครอบครัวข่าว 3 ผู้ประสบภัยในเขตดอนเมือง และวัดพระราม 9 กรุงเทพฯ
- ร่วมกิจกรรมปลูกฟื้นคืนสุข ณ ศูนย์พัฒนาเด็กก่อนวัยเรียน มีนบุรี
- จัดกิจกรรมทางศาสนาทำบุญทอดกฐิน สร้างหอระฆัง ร่วมกับชุมชนในบริเวณใกล้เคียงกับโรงงาน

4. การเปิดเผยข้อมูลและความโปร่งใส

คณะกรรมการบริษัทฯ ตระหนักดีว่าข้อมูลของบริษัทฯ ทั้งที่เกี่ยวกับการเงินและที่ไม่ใช่การเงิน ล้วนมีผลต่อกระบวนการตัดสินใจของผู้ลงทุนและผู้ที่มีส่วนได้เสียของบริษัทฯ จึงได้กำชับให้ฝ่ายบริหารดำเนินการในเรื่องที่เกี่ยวกับการเปิดเผยข้อมูลที่ครบถ้วน ตรงต่อความเป็นจริง เชื่อถือได้ สม่าเสมอ และทันเวลา ซึ่งฝ่ายบริหารของบริษัทฯ ได้ให้ความสำคัญและยึดถือปฏิบัติมาโดยตลอด ในส่วนของงานด้านผู้ลงทุนสัมพันธ์นั้น บริษัทฯ ยังไม่ได้จัดตั้งหน่วยงานขึ้นเฉพาะ แต่ได้มอบหมายให้ผู้อำนวยการสายงานบัญชีและการเงิน ทำหน้าที่ติดต่อสื่อสารกับผู้ลงทุน ผู้ถือหุ้น นักวิเคราะห์และภาครัฐที่เกี่ยวข้อง เนื่องจากกิจกรรมในเรื่องดังกล่าวมีไม่มากนัก ซึ่งผู้ลงทุนสามารถติดต่อขอทราบข้อมูลบริษัทฯ ได้ที่หมายเลขโทรศัพท์ 0-2679-9166 หรือที่ website : www.cpi-th.com หรือที่ e-mail address : info@cpi-th.com

5. ความรับผิดชอบของคณะกรรมการ

การแต่งตั้งกรรมการบริษัทฯ เป็นไปตามข้อตกลงของผู้ถือหุ้นที่กำหนดให้กรรมการบริษัทฯ เป็นตัวแทนจากผู้ถือหุ้นตามสัดส่วนการถือหุ้น โดยคณะกรรมการบริษัทฯ ประกอบด้วยกรรมการจำนวน 14 ท่าน ดังนี้

- | | |
|---------------------------------|--------|
| ○ กรรมการที่เป็นผู้บริหาร | 5 ท่าน |
| ○ กรรมการที่ไม่ได้เป็นผู้บริหาร | 4 ท่าน |
| ○ กรรมการที่เป็นอิสระ | 5 ท่าน |

จำนวนกรรมการอิสระของบริษัทฯ มีจำนวน 1 ใน 3 ของจำนวนกรรมการทั้งคณะ และประธานกรรมการบริษัทฯ ไม่เป็นบุคคลเดียวกับกรรมการผู้จัดการ เพื่อเป็นการแบ่งแยกหน้าที่ในการกำหนดนโยบายการกำกับดูแลและการบริหารงานประจำบริษัทฯ มีการกำหนดขอบเขตอำนาจหน้าที่ของฝ่ายบริหารในแต่ละระดับไว้อย่างชัดเจนและเป็นลายลักษณ์อักษรตามคู่มืออำนาจดำเนินการ บริษัทฯ มีการแบ่งแยกหน้าที่ความรับผิดชอบออกจากกันโดยเด็ดขาดระหว่างการอนุมัติ การบันทึกรายการทางบัญชี และการดูแลทรัพย์สินเพื่อเป็นการตรวจสอบซึ่งกันและกันได้ ดังนั้นจึงมั่นใจได้ว่ากรรมการดังกล่าวได้มีการปฏิบัติหน้าที่อย่างเต็มที่ในฐานะที่เป็นตัวแทนของผู้ถือหุ้น และมีการถ่วงดุลกันอย่างเหมาะสม

คณะกรรมการบริษัทฯ มีหน้าที่รับผิดชอบในการปฏิบัติหน้าที่ให้เป็นไปตามกฎหมาย วัตถุประสงค์และข้อบังคับของบริษัทฯ ตลอดจนมติของที่ประชุมผู้ถือหุ้นด้วยความซื่อสัตย์สุจริต และระมัดระวังรักษามูลประโยชน์ของบริษัทฯ โดยกรรมการบริษัทฯ มีวาระการดำรงตำแหน่งที่แน่นอน ซึ่งตามข้อบังคับของบริษัทฯ กำหนดไว้ว่า ในการประชุมสามัญประจำปีทุกครั้ง กรรมการจะต้องออกจากตำแหน่งอย่างน้อยจำนวนหนึ่งในสาม (1/3) โดยอัตโนมัติ ถ้าจำนวนกรรมการจะแบ่งออกให้เป็นสามส่วนไม่ได้ก็ให้ออกโดยจำนวนใกล้เคียงที่สุดกับส่วนหนึ่งในสาม (1/3) โดยให้กรรมการที่ดำรงตำแหน่งนานที่สุดเป็นผู้ออกจากตำแหน่ง

นอกจากนี้บริษัทฯ มีเลขานุการบริษัทและที่ปรึกษาทางกฎหมาย ทำหน้าที่ให้คำแนะนำด้านกฎหมายและเกณฑ์ต่างๆ ที่เกี่ยวข้อง ดูแลกิจกรรมของคณะกรรมการ รวมทั้งประสานงานให้มีการปฏิบัติตามมติคณะกรรมการ



บริษัทฯ ได้จัดทำคู่มือจรรยาบรรณบริษัทขึ้น เพื่อให้ผู้ที่เกี่ยวข้องยึดถือเป็นแนวทางในการปฏิบัติหน้าที่ตามภารกิจ ด้วยความซื่อสัตย์ สุจริตและเที่ยงธรรม โดยได้แจกคู่มือจรรยาบรรณบริษัทให้กับคณะกรรมการ ผู้บริหาร และพนักงาน เพื่อให้ปฏิบัติตามโดยทั่วกัน นอกจากนี้บริษัทฯ ได้จัดอบรมชี้แจงให้พนักงานได้รับทราบทั่วกันแล้ว และผู้บังคับบัญชาทุกระดับชั้นมีหน้าที่สอดส่องและส่งเสริมให้ผู้ใต้บังคับบัญชาปฏิบัติตามจรรยาบรรณที่กำหนดและประพฤติตนเป็นแบบอย่างที่ดี

คณะกรรมการมีภาวะผู้นำ มีวิสัยทัศน์ และมีความเป็นอิสระในการตัดสินใจ เพื่อประโยชน์สูงสุดของบริษัทฯ และผู้ถือหุ้นโดยรวม คณะกรรมการได้มีส่วนร่วมในการกำหนดและให้ความเห็นชอบในเรื่องวิสัยทัศน์ กลยุทธ์ เป้าหมาย แผนงาน และงบประมาณของบริษัทฯ ตลอดจนกำกับดูแลให้ฝ่ายจัดการดำเนินการให้เป็นไปตามแผนงานและงบประมาณที่กำหนดไว้อย่างมีประสิทธิภาพและประสิทธิผล คณะกรรมการและฝ่ายจัดการมีความรับผิดชอบต่อนหน้าที่ต่อผู้ถือหุ้น มีระบบการแบ่งแยกบทบาทหน้าที่ความรับผิดชอบระหว่างคณะกรรมการ กรรมการผู้จัดการและฝ่ายจัดการ อีกทั้งมีการกำหนดอำนาจดำเนินการอย่างเป็นทางการ

กรรมการของบริษัทฯเป็นผู้ที่มีความรู้ ความสามารถ มีศักยภาพ และได้ผ่านหลักสูตรการอบรมการเป็นกรรมการตามหลักสูตร Directors Certification Program (DCP) หรือ Directors Accreditation Program (DAP) ของสถาบันกรรมการบริษัทไทย (IOD) ดังนี้

1. นายสมชาย	สกุลสุรรัตน์	ประกาศนียบัตรหลักสูตร DCP
2. นายสุเทพ	วงศ์วรเศรษฐ์	ประกาศนียบัตรหลักสูตร DAP
3. นายสาธิต	ชาญเชาวน์กุล	ประกาศนียบัตรหลักสูตร DCP
4. รศ. ดร. นินนาท	โอฬารวรวิวัฒน์	ประกาศนียบัตรหลักสูตร DAP
5. นายชูศักดิ์	ปรัชญางค์ปรีชา	ประกาศนียบัตรหลักสูตร DCP
6. นายถกล	ถวิลเดิมทรัพย์	ประกาศนียบัตรหลักสูตร DCP
7. นายกิตติ	ฉัตรเลขนิช	วุฒิบัตรและประกาศนียบัตรหลักสูตร DCP
8. นายการุญ	นนทิลีพงษ์	วุฒิบัตรและประกาศนียบัตรหลักสูตร DCP
9. นายกรีธา	มดิธนิวรุฬห์	ประกาศนียบัตรหลักสูตร DCP
10. นายทรงฤทธิ์	นิวัติชัยวงศ์	วุฒิบัตรและประกาศนียบัตรหลักสูตร DCP
11. นายวรวิทย์	โรจน์รพีธาดา	ประกาศนียบัตรหลักสูตร DCP
12. ศ. ดร. สุนทรีย์	ยิ่งชีพวาลัย	ประกาศนียบัตรหลักสูตร DAP

เพื่อป้องกันความขัดแย้งทางผลประโยชน์ บริษัทฯจึงไม่มีการทำธุรกรรมกับผู้ถือหุ้นรายใหญ่ กรรมการ ผู้บริหาร หรือผู้ที่เกี่ยวข้องกับบุคคลดังกล่าว อีกทั้งคณะกรรมการได้ดูแลอย่างรอบคอบหากเกิดรายการที่อาจมีความขัดแย้งทางผลประโยชน์ คณะกรรมการตรวจสอบจะได้รับทราบถึงรายการที่มีความขัดแย้งทางผลประโยชน์ และรายการที่เกี่ยวข้องกัน เพื่อพิจารณาตามความเหมาะสมอย่างรอบคอบ เพื่อให้มีการปฏิบัติตามหลักเกณฑ์ของตลาดหลักทรัพย์ โดยราคาและเงื่อนไขเสมือนทำรายการกับบุคคลภายนอก และจะต้องเปิดเผยรายละเอียด มูลค่ารายการ คู่สัญญา เหตุผล/ความจำเป็น ไว้ในรายงานประจำปี และแบบ 56-1 ตลอดจนต้องเปิดเผยไว้ในหมายเหตุประกอบงบการเงิน ในหัวข้อรายการบัญชีกับบุคคลที่เกี่ยวข้องกันด้วย

คณะกรรมการได้จัดให้มีระบบการควบคุมภายในที่ครอบคลุมทุกด้านทั้งด้านการเงิน การปฏิบัติงาน การดำเนินการให้เป็นไปตามกฎหมาย ข้อบังคับ ระเบียบที่เกี่ยวข้อง และการบริหารความเสี่ยง และจัดให้มีกลไกการตรวจสอบและถ่วงดุลที่มีประสิทธิภาพเพียงพอในการปกป้องรักษาและดูแลเงินทุนของผู้ถือหุ้นและสินทรัพย์ของบริษัทฯอยู่เสมอ จัดให้มีการกำหนดลำดับชั้นของอำนาจอนุมัติเป็นลายลักษณ์อักษรในคู่มืออำนาจดำเนินการ และความรับผิดชอบของผู้บริหารและพนักงาน กำหนดระเบียบการปฏิบัติงานอย่างเป็นทางการเป็นลายลักษณ์อักษร มีสำนักตรวจสอบภายในทำหน้าที่ตรวจสอบการปฏิบัติงานของทุกหน่วยงานให้เป็นไปตามระเบียบที่วางไว้ รวมทั้งประเมินประสิทธิภาพและความเพียงพอของการควบคุมภายใน ทั้งนี้ คณะกรรมการตรวจสอบดูแลให้สำนักตรวจสอบภายในมีความเป็นอิสระ สามารถทำหน้าที่ตรวจสอบได้อย่างเต็มที่ และให้รายงานตรงต่อกรรมการตรวจสอบเป็นประจำทุกไตรมาส

บริษัทฯ มีการกำหนดการประชุมคณะกรรมการบริษัทฯ ใ้้อย่างเป็นทางการล่วงหน้าตลอดปี ไตรมาสละ 1 ครั้ง และมีการประชุมพิเศษเพิ่มเติมตามความจำเป็น โดยมีการกำหนดวาระชัดเจนล่วงหน้า และมีวาระพิจารณาติดตามผลการดำเนินงานเป็นประจำ เลขานุการบริษัทฯ ได้จัดทำหนังสือเชิญประชุมพร้อมระเบียบวาระการประชุมและเอกสารประกอบการประชุมให้กรรมการแต่ละท่านล่วงหน้าก่อนการประชุมเป็นเวลา 7 วันเพื่อให้คณะกรรมการได้มีเวลาศึกษาข้อมูลอย่างเพียงพอก่อนเข้าร่วมประชุม ทั้งนี้ในการประชุมคณะกรรมการบริษัทฯ กรรมการสามารถเสนอความคิดเห็นได้อย่างเป็นอิสระ มีการจัดบันทึกการประชุมเป็นลายลักษณ์อักษร และจัดเก็บรายงานการประชุมที่ผ่านการรับรองแล้วจากคณะกรรมการบริษัทฯ เพื่อให้คณะกรรมการและผู้ที่เกี่ยวข้องตรวจสอบได้ โดยปกติการประชุมแต่ละครั้งจะใช้เวลาประมาณ 3 ชั่วโมง

โดยในปี 2554 คณะกรรมการมีการประชุมตามวาระปกติจำนวน 4 ครั้ง โดยมีรายละเอียดการเข้าร่วมประชุมของกรรมการแต่ละท่าน ดังนี้

รายชื่อ	การเข้าร่วมประชุม/การประชุมทั้งหมด (ครั้ง)			หมายเหตุ
	การประชุมวาระปกติ	การประชุมวาระพิเศษ	รวม	
1. นายสมชาย สกุลสุวรรณ์	4/4	-	4/4	
2. นายสุเทพ วงศ์วรเศรษฐ์	4/4	-	4/4	
3. รศ.ดร.นินนาท โอฟีรารวุฒิ	4/4	-	4/4	
4. นายสาธิต ชาญเชาวน์กุล	4/4	-	4/4	
5. นายกรีธา มติธนิวิรุฬห์	4/4	-	4/4	
6. พล. ร.อ. สติรพันธุ์ เกยานนท์	4/4	-	4/4	
7. นายชูศักดิ์ ปรีชญางศ์ปรีชา	4/4	-	4/4	
8. นายถกล ถวิลเดมิทรัพย์	3/4	-	3/4	
9. นายการุญ นันทิลีพงษ์	3/4	-	3/4	
10. นายทรงฤทธิ์ นิวัติชัยวงศ์	4/4	-	4/4	
11. นายกิตติ จัตรเลฆวนิช	4/4	-	4/4	
12. นายพิเชษฐ นิธิวาสิน	3/4	-	3/4	
13. นายวรวิทย์ โรจน์รพีธาดา	4/4	-	4/4	
14. ศ.ดร.สุนทรีย์ ยิ่งชัชวาลย์	2/4	-	2/4	

ค่าตอบแทนกรรมการ : บริษัทฯ ได้กำหนดนโยบายค่าตอบแทนกรรมการใ้้อย่างชัดเจนและโปร่งใสโดยค่าตอบแทนอยู่ในระดับเหมาะสมตามอุตสาหกรรมและสูงเพียงพอที่จะดึงดูดและรักษากรรมการที่มีคุณสมบัติที่ต้องการ และได้ขออนุมัติจากที่ประชุมผู้ถือหุ้นแล้ว กรรมการที่ได้รับมอบหมายให้มีหน้าที่และความรับผิดชอบเพิ่มมากขึ้นได้รับค่าตอบแทนที่เหมาะสมกับหน้าที่และความรับผิดชอบที่ได้รับมอบหมายเพิ่มมากขึ้น

ค่าตอบแทนผู้บริหาร : ค่าตอบแทนผู้บริหารเป็นไปตามหลักการและนโยบายที่คณะกรรมการบริษัทฯ กำหนด

จำนวนค่าตอบแทน : ในปี 2554 บริษัทฯ ได้จ่ายค่าตอบแทนต่างๆ ให้แก่กรรมการและผู้บริหาร มีรายละเอียดดังนี้

ค่าตอบแทนของกรรมการ (ต่อปี)

○ เบี้ยประชุมกรรมการ	จำนวน	14	ราย	รวม	8.25	แสนบาท
○ เบี้ยประชุมกรรมการบริหาร	จำนวน	3	ราย	รวม	7.9	แสนบาท
○ เบี้ยประชุมกรรมการตรวจสอบ	จำนวน	3	ราย	รวม	2.6	แสนบาท
○ ค่าตอบแทนกรรมการ	จำนวน	13	ราย	รวม	2.90	ล้านบาท

คำตอบแทนผู้บริหาร (ต่อปี)

- ผู้บริหาร จำนวน 6 ราย ได้รับคำตอบแทนในรูปแบบประชุม เงินเดือน โบนัส และเงินสมทบกองทุนสำรองเลี้ยงชีพ รวมกันจำนวน 19.81 ล้านบาท
- ผู้บริหาร จำนวน 6 ราย มีรถยนต์ประจำตำแหน่ง

คณะกรรมการของบริษัทฯ มี 6 คณะประกอบด้วยคณะกรรมการบริหาร คณะอนุกรรมการ คณะกรรมการตรวจสอบ คณะอนุกรรมการบริหารความเสี่ยง คณะอนุกรรมการบริหารด้านทรัพยากรบุคคล และคณะอนุกรรมการบริหารด้านการเงิน

สำหรับรายละเอียด บทบาท ภาระหน้าที่ความรับผิดชอบและองค์ประกอบของคณะกรรมการตรวจสอบได้อธิบายไว้ในหัวข้อเรื่องโครงสร้างผู้ถือหุ้นและการจัดการ

(5) การดูแลเรื่องการใช้ข้อมูลภายใน

บริษัทฯ มีนโยบายและวิธีการดูแลผู้บริหารในการนำข้อมูลภายในของบริษัทฯ ไปใช้เพื่อประโยชน์ส่วนตัว โดยกำหนดไว้ในจรรยาบรรณบริษัท ระเบียบข้อบังคับเกี่ยวกับการทำงาน นอกจากนี้การซื้อขายหลักทรัพย์โดยเฉพาะในช่วง 1 เดือนก่อนที่งบการเงินเผยแพร่ต่อสาธารณชน ได้กำหนดให้ผู้บริหารต้องรายงานการซื้อขายหลักทรัพย์ทุกครั้งที่มีการซื้อ-ขาย และมีให้เปิดเผยข้อมูลภายในที่มีสาระสำคัญแก่ผู้อื่น ส่วนบทลงโทษเป็นไปตามกฎเกณฑ์ของสำนักงานคณะกรรมการกำกับหลักทรัพย์และตลาดหลักทรัพย์ (ก.ล.ต.) ว่าด้วยเรื่องหลักเกณฑ์ เงื่อนไขและวิธีการเกี่ยวกับการจัดทำและเปิดเผยรายงานการถือหลักทรัพย์ และตามบทลงโทษของบริษัทฯ

บริษัทฯ ได้กำหนดให้เฉพาะผู้ที่เกี่ยวข้องกับการปฏิบัติงานโดยตรงเท่านั้นที่จะได้รับข้อมูล นอกจากนี้ ในด้านระบบงานคอมพิวเตอร์ มีการกำหนดสิทธิในการเรียกใช้ข้อมูลภายในของแต่ละบุคคล โดยมีรหัสผ่านเฉพาะบุคคลในการเข้าสู่ระบบเพื่อป้องกันและรักษาไว้ซึ่งข้อมูลที่เป็นความลับของบริษัทฯ และข้อมูลที่จะมีผลกระทบต่อการดำเนินงานของบริษัทฯ

(6) การควบคุมภายใน

คณะกรรมการบริษัทฯ ได้แต่งตั้งคณะกรรมการตรวจสอบขึ้น กำหนดให้มีหน้าที่กำกับดูแลรายงานทางการเงินของบริษัทฯ ให้มีการปฏิบัติตามมาตรฐานการบัญชีที่เหมาะสมกับการดำเนินธุรกิจ ข้อกำหนดของตลาดหลักทรัพย์ฯ และกฎหมายที่เกี่ยวข้อง การปฏิบัติตามหลักบรรษัทภิบาล การประเมินการบริหารความเสี่ยงและการควบคุมภายในให้เหมาะสมมีประสิทธิภาพ กำกับดูแลระบบงานตรวจสอบให้ได้มาตรฐานการตรวจสอบที่ดี คัดเลือกและแต่งตั้งผู้สอบบัญชี รวมทั้งงานอื่นๆ ที่คณะกรรมการบริษัทฯ ได้มอบหมาย คณะกรรมการตรวจสอบทำหน้าที่กำกับดูแลงานโดยมอบหมายให้สำนักตรวจสอบภายในซึ่งเป็นหน่วยงานในบริษัทฯ ปฏิบัติหน้าที่ตรวจสอบและรายงานผลการปฏิบัติงานโดยตรงกับคณะกรรมการตรวจสอบ ในการปฏิบัติงานของสำนักตรวจสอบภายใน จะทำรายงานเสนอคณะกรรมการตรวจสอบเพื่อพิจารณาและประเมินผลทุกไตรมาส และคณะกรรมการตรวจสอบจะนำเสนอรายงานต่อไปยังคณะกรรมการบริษัทฯ ในทุกไตรมาสเช่นกัน

ในการประชุมคณะกรรมการบริษัทฯ ครั้งที่ 4 เมื่อวันที่ 9 พฤศจิกายน 2554 โดยมีกรรมการตรวจสอบทั้งสามท่านเข้าร่วมประชุมด้วย คณะกรรมการได้พิจารณาประเมินความเพียงพอของระบบการควบคุมภายในตามแบบการประเมินความเพียงพอของระบบการควบคุมภายในที่ฝ่ายจัดการจัดทำ โดยเห็นว่าบริษัทฯ มีการควบคุมภายในที่เพียงพอ ซึ่งครอบคลุมในด้านต่างๆ คือ

1. องค์กรและสภาพแวดล้อม
2. การบริหารความเสี่ยง
3. การควบคุมการปฏิบัติงานของฝ่ายบริหาร
4. ข้อมูลสารสนเทศและการติดต่อสื่อสาร
5. ระบบการติดตาม

ในปี 2554 คณะกรรมการบริษัทฯ ได้พิจารณาและให้ความเห็นว่า บริษัทฯ ได้ปฏิบัติตามมาตรฐานการบัญชีของสมาคมนักบัญชีฯ และประกาศตลาดหลักทรัพย์ฯ ในการรายงานงบการเงินรายไตรมาส และงบการเงินประจำปี 2554 ของบริษัทฯ อีกทั้งไม่พบสิ่งที่เป็นสาระสำคัญซึ่งไม่สอดคล้องต่อการปฏิบัติตามหลักบรรษัทภิบาลที่ดี มีระบบการควบคุมภายในที่เหมาะสมกับสภาพธุรกิจและไม่พบจุดอ่อนที่เป็นสาระสำคัญ

คำอธิบาย และการวิเคราะห์ฐานะการเงิน และผลการดำเนินงาน

1. รายงานผลประกอบการที่ผ่านมา

- 1.1 โครงสร้างของเงินทุน ยังอยู่ในเกณฑ์ดีเนื่องจากสามารถชำระหนี้คืนบางส่วนในปีที่ผ่านมา
- 1.2 สภาพคล่อง ความเพียงพอของสภาพคล่องถือว่าอยู่ในเกณฑ์ดี บริษัทฯ มีความสามารถในการจ่ายชำระหนี้ มีการส่งสินค้าไปจำหน่ายยังต่างประเทศและการเรียกชำระหนี้เป็น Sight
- 1.3 คุณภาพของสินทรัพย์ สินทรัพย์ของบริษัทฯ อยู่ในสภาพดี สินค้าสามารถจำหน่ายได้หมด และไม่มีสินทรัพย์ด้อยคุณภาพอื่น ลูกหนี้บริษัทฯ ส่วนใหญ่ยังไม่ถึงวันครบกำหนดชำระเงิน
- 1.4 ความสามารถในการทำกำไร และประสิทธิภาพในการดำเนินงานของบริษัทฯ ในปี 2554 เพิ่มขึ้นจากปี 2553 ซึ่งมีผลกำไรสุทธิ 70.93 ล้านบาท เป็นกำไรสุทธิ 164.88 ล้านบาท สาเหตุหลักเนื่องจากต้นทุนขายที่สูงขึ้นในสัดส่วนที่ต่ำกว่าราคาขายที่สูงขึ้น

2. การเปลี่ยนแปลงรายการหรือวิเคราะห์อัตราส่วนที่สำคัญ

- 2.1 รายได้จากการขายเพิ่มขึ้นจากปีก่อนโดยสาเหตุหลักเกิดจากราคาขายโดยรวมเพิ่มขึ้นร้อยละ 26
- 2.2 ระยะเวลาการเรียกเก็บหนี้เฉลี่ยของบริษัทฯเร็วขึ้นจาก 24 วันในปี 2553 เป็น 21 วันในปี 2554 ทั้งนี้ เนื่องจากบริษัทฯ ขายสินค้าที่มีเงื่อนไขการชำระเงินสั้นกว่าปี 2553
- 2.3 อัตรากำไรสุทธิต่อรายได้รวมเพิ่มขึ้นจากร้อยละ 1.74 ในปี 2553 เป็นร้อยละ 3.46 ในปี 2554 ทั้งนี้ เนื่องจากกำไรขั้นต้นเพิ่มขึ้น

คำตอบแทนของผู้สอบบัญชี

ในปี 2554 บริษัทฯ ได้จ่ายค่าตอบแทนจากการสอบบัญชี (Audit Fee) จำนวน 940,000 บาท ให้แก่ผู้สอบบัญชี นายโสภณ เพิ่มศิริวิมลภ บริษัท สำนักงาน เอ็นส์ที แอนด์ ยัง จำกัด โดยไม่มีค่าบริการอื่นใดอีก

รายงาน

ของผู้สอบบัญชีรับอนุญาต

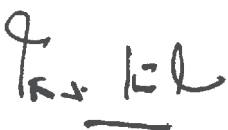
เสนอต่อผู้ถือหุ้นของบริษัท ชุมพรอุตสาหกรรมน้ำมันปาล์ม จำกัด (มหาชน)

ข้าพเจ้าได้ตรวจสอบงบแสดงฐานะการเงินรวม ณ วันที่ 31 ธันวาคม 2554 งบกำไรขาดทุนเบ็ดเสร็จรวม งบแสดงการเปลี่ยนแปลงส่วนของผู้ถือหุ้นรวมและงบกระแสเงินสดรวมสำหรับปีสิ้นสุดวันที่ 31 ธันวาคม 2554 และ 2553 ของบริษัท ชุมพรอุตสาหกรรมน้ำมันปาล์ม จำกัด (มหาชน) และบริษัทย่อยและได้ตรวจสอบงบแสดงฐานะการเงิน ณ วันที่ 31 ธันวาคม 2554 และ 2553 งบกำไรขาดทุนเบ็ดเสร็จ งบแสดงการเปลี่ยนแปลงส่วนของผู้ถือหุ้นและงบกระแสเงินสดสำหรับปีสิ้นสุดวันเดียวกันของแต่ละปีของบริษัท ชุมพรอุตสาหกรรมน้ำมันปาล์ม จำกัด (มหาชน) ด้วยเช่นกัน ซึ่งผู้บริหารของกิจการเป็นผู้รับผิดชอบต่อความถูกต้องและครบถ้วนของข้อมูลในงบการเงินเหล่านี้ ส่วนข้าพเจ้าเป็นผู้รับผิดชอบในการแสดงความเห็นต่องบการเงินดังกล่าวจากผลการตรวจสอบของข้าพเจ้า

ข้าพเจ้าได้ปฏิบัติตามตรวจสอบตามมาตรฐานการสอบบัญชีที่รับรองทั่วไป ซึ่งกำหนดให้ข้าพเจ้าต้องวางแผนและปฏิบัติงานเพื่อให้ได้ความเชื่อมั่นอย่างมีเหตุผลว่างบการเงินแสดงข้อมูลที่ขัดต่อข้อเท็จจริงอันเป็นสาระสำคัญหรือไม่ การตรวจสอบรวมถึงการใช้วิธีการทดสอบหลักฐานประกอบรายการทั้งที่เป็นจำนวนเงินและการเปิดเผยข้อมูลในงบการเงิน การประเมินความเหมาะสมของหลักการบัญชีที่กิจการใช้และประมาณการเกี่ยวกับรายการทางการเงินที่เป็นสาระสำคัญ ซึ่งผู้บริหารเป็นผู้จัดทำขึ้น ตลอดจนการประเมินถึงความเหมาะสมของการแสดงรายการที่นำเสนอในงบการเงินโดยรวม ข้าพเจ้าเชื่อว่าการตรวจสอบดังกล่าวให้ข้อสรุปที่เป็นเกณฑ์อย่างเหมาะสมในการแสดงความเห็นของข้าพเจ้า

ข้าพเจ้าเห็นว่า งบการเงินข้างต้นนี้แสดงฐานะการเงิน ณ วันที่ 31 ธันวาคม 2554 ผลการดำเนินงานและกระแสเงินสดสำหรับปีสิ้นสุดวันที่ 31 ธันวาคม 2554 และ 2553 ของบริษัท ชุมพรอุตสาหกรรมน้ำมันปาล์ม จำกัด (มหาชน) และบริษัทย่อยและฐานะการเงิน ณ วันที่ 31 ธันวาคม 2554 และ 2553 ผลการดำเนินงานและกระแสเงินสดสำหรับปีสิ้นสุดวันเดียวกันของแต่ละปีของบริษัท ชุมพรอุตสาหกรรมน้ำมันปาล์ม จำกัด (มหาชน) โดยถูกต้องตามที่ควรในสาระสำคัญตามหลักการบัญชีที่รับรองทั่วไป

โดยมิได้เป็นการแสดงความเห็นอย่างมีเงื่อนไขต่องบการเงินข้างต้น ข้าพเจ้าขอให้สังเกตหมายเหตุประกอบงบการเงินข้อ 3 และข้อ 5 ในระหว่างปีปัจจุบัน บริษัทฯ ได้ปฏิบัติตามมาตรฐานการบัญชีฉบับปรับปรุงและมาตรฐานการบัญชีใหม่ที่ยังออกโดยสภาวิชาชีพบัญชีเพื่อจัดทำและนำเสนองบการเงินนี้



โสภณ เพ็ชรวิมล

ผู้สอบบัญชีรับอนุญาต เลขทะเบียน 3182

บริษัท สำนักงาน เอ็นส์ แอนด์ ยิว จำกัด

กรุงเทพฯ: 22 กุมภาพันธ์ 2555

งบแสดงฐานะการเงิน

บริษัท ชุมพรอุตสาหกรรมน้ำมันปาล์ม จำกัด (มหาชน) และบริษัทย่อย
ณ วันที่ 31 ธันวาคม 2554 และ 2553

(หน่วย : บาท)

หมายเหตุ	งบการเงินรวม		งบการเงินเฉพาะกิจการ	
	2554	2554	2554	2553
สินทรัพย์				
สินทรัพย์หมุนเวียน				
เงินสดและรายการเทียบเท่าเงินสด	9	90,328,666	87,734,621	65,636,403
ลูกหนี้การค้าและลูกหนี้อื่น	10	341,046,237	341,046,237	225,759,316
ค่าใช้จ่ายล่วงหน้า		7,881,063	7,881,063	7,117,428
สินค้าคงเหลือ	11	741,250,441	741,250,441	299,025,809
เงินวางเพื่อการซื้อขายน้ำมันปาล์มล่วงหน้า	12	-	-	49,437,240
สินทรัพย์หมุนเวียนอื่น		4,844,761	4,844,676	3,180,011
รวมสินทรัพย์หมุนเวียน		1,185,351,168	1,182,757,038	650,156,207
สินทรัพย์ไม่หมุนเวียน				
เงินลงทุนในบริษัทย่อย	13	-	5,000,000	-
ที่ดิน อาคารและอุปกรณ์	14	1,637,423,669	1,636,298,739	1,719,644,532
ต้นทุนปาล์ม	15	122,619,667	122,619,667	81,722,610
สินทรัพย์ไม่มีตัวตน	16	5,753,453	5,753,453	1,174,988
เงินจ่ายล่วงหน้าค่าซื้อที่ดินและเครื่องจักร	32.1	94,265,810	93,000,000	-
เงินมัดจำ		327,101	327,101	155,801
รวมสินทรัพย์ไม่หมุนเวียน		1,860,389,700	1,862,998,960	1,802,697,931
รวมสินทรัพย์		3,045,740,868	3,045,755,998	2,452,854,138

หมายเหตุประกอบงบการเงินเป็นส่วนหนึ่งของงบการเงินนี้

งบแสดงฐานะการเงิน (ต่อ)

บริษัท ชุมพรอุตสาหกรรมน้ำมันปาล์ม จำกัด (มหาชน) และบริษัทย่อย
ณ วันที่ 31 ธันวาคม 2554 และ 2553

(หน่วย : บาท)

หมายเหตุ	งบการเงินรวม		งบการเงินเฉพาะกิจการ	
	2554	2554	2554	2553
หนี้สินและส่วนของผู้ถือหุ้น				
หนี้สินหมุนเวียน				
เงินกู้ยืมระยะสั้นจากธนาคาร	17	840,000,000	840,000,000	460,000,000
เจ้าหนี้การค้าและเจ้าหนี้อื่น	18	102,852,898	102,755,536	66,138,988
เงินกู้ยืมระยะยาวส่วนที่ถึงกำหนดชำระภายในหนึ่งปี	19	132,000,000	132,000,000	132,000,000
หนี้สินตามสัญญาเช่าการเงิน ที่ถึงกำหนดชำระภายในหนึ่งปี	20	1,524,120	1,524,120	1,439,743
ภาษีเงินได้นิติบุคคลค้างจ่าย		19,440,658	19,440,658	-
ภาษีมูลค่าเพิ่มค้างจ่าย		18,238,778	18,238,778	15,487,228
หนี้สินหมุนเวียนอื่น		4,169,323	4,169,323	1,777,890
รวมหนี้สินหมุนเวียน		1,118,225,777	1,118,128,415	676,843,849
หนี้สินไม่หมุนเวียน				
เงินกู้ยืมระยะยาว	19	303,000,000	303,000,000	285,000,000
หนี้สินตามสัญญาเช่าการเงิน	20	2,291,900	2,291,900	758,311
สำรองผลประโยชน์ระยะยาวของพนักงาน	21	22,990,956	22,990,956	-
รวมหนี้สินไม่หมุนเวียน		328,282,856	328,282,856	285,758,311
รวมหนี้สิน		1,446,508,633	1,446,411,271	962,602,160
ส่วนของผู้ถือหุ้น				
ทุนเรือนหุ้น				
ทุนจดทะเบียน				
หุ้นสามัญ 280,289,521 หุ้น มูลค่าหุ้นละ 1 บาท		280,289,521	280,289,521	280,289,521
ทุนที่ออกและชำระแล้ว				
หุ้นสามัญ 280,289,020 หุ้น มูลค่าหุ้นละ 1 บาท		280,289,020	280,289,020	280,289,020
ส่วนเกินมูลค่าหุ้นสามัญ		249,433,731	249,433,731	249,433,731
กำไรสะสม				
จัดสรรแล้ว - สำรองตามกฎหมาย	23	28,028,952	28,028,952	28,028,952
ยังไม่ได้จัดสรร		570,784,429	570,896,921	461,804,172
องค์ประกอบอื่นของส่วนของผู้ถือหุ้น		470,696,103	470,696,103	470,696,103
รวมส่วนของผู้ถือหุ้น		1,599,232,235	1,599,344,727	1,490,251,978
รวมหนี้สินและส่วนของผู้ถือหุ้น		3,045,740,868	3,045,755,998	2,452,854,138

หมายเหตุประกอบงบการเงินเป็นส่วนหนึ่งของงบการเงินนี้

งบกำไรขาดทุนเบ็ดเสร็จ

บริษัท ชุมพรอุตสาหกรรมน้ำมันปาล์ม จำกัด (มหาชน) และบริษัทย่อย
สำหรับปีสิ้นสุดวันที่ 31 ธันวาคม 2554 และ 2553

(หน่วย : บาท)

หมายเหตุ	งบการเงินรวม		งบการเงินเฉพาะกิจการ	
	2554	2553	2554	2553
กำไรขาดทุน:				
รายได้				
รายได้จากการขายและบริการ	4,764,861,404	4,072,257,286	4,764,861,404	4,072,257,286
เงินชดเชยรับจากกรมการค้าภายใน 24	35,662,768	-	35,662,768	-
กำไรจากอัตราแลกเปลี่ยน	8,740,694	2,455,519	8,740,694	2,455,519
รายได้อื่น	6,995,006	2,800,554	6,986,486	2,800,013
รวมรายได้	4,816,259,872	4,077,513,359	4,816,251,352	4,077,512,818
ค่าใช้จ่าย				
ต้นทุนขายและบริการ	4,218,492,700	3,725,094,248	4,218,492,700	3,725,094,248
ค่าใช้จ่ายในการขาย	135,819,581	67,067,984	135,819,581	67,067,984
ค่าใช้จ่ายในการบริหาร	209,301,684	181,250,455	209,180,672	181,219,299
ค่าใช้จ่ายอื่น	22,076,709	5,130,632	22,076,709	5,776,746
รวมค่าใช้จ่าย	4,585,690,674	3,978,543,319	4,585,569,662	3,979,158,277
กำไรก่อนค่าใช้จ่ายทางการเงิน และภาษีเงินได้นิติบุคคล	230,569,198	98,970,040	230,681,690	98,354,541
ค่าใช้จ่ายทางการเงิน	(41,126,752)	(28,044,735)	(41,126,752)	(28,044,735)
กำไรก่อนภาษีเงินได้นิติบุคคล	189,442,446	70,925,305	189,554,938	70,309,806
ภาษีเงินได้นิติบุคคล 26	(24,566,455)	-	(24,566,455)	-
กำไรสำหรับปี	164,875,991	70,925,305	164,988,483	70,309,806
กำไรขาดทุนเบ็ดเสร็จอื่นสำหรับปี	-	-	-	-
กำไรขาดทุนเบ็ดเสร็จรวมสำหรับปี	164,875,991	70,925,305	164,988,483	70,309,806
กำไรต่อหุ้นขั้นพื้นฐาน 28				
กำไรส่วนที่เป็นของผู้ถือหุ้นของบริษัทฯ	0.59	0.25	0.59	0.25

หมายเหตุประกอบงบการเงินเป็นส่วนหนึ่งของงบการเงินนี้

งบแสดงการเปลี่ยนแปลงส่วนของผู้ถือหุ้น

บริษัท ชูพพรอุตสาหกรรมน้ำมันปาล์ม จำกัด (มหาชน) และบริษัทย่อย
สำหรับปีสิ้นสุด ณ วันที่ 31 ธันวาคม 2554 และ 2553

(หน่วย : บาท)

	งบการเงินรวม						รวม
	ทุนเรือนหุ้น ที่ออก และชำระแล้ว	ส่วนเกิน มูลค่า หุ้นสามัญ	กำไรสะสม		องค์ประกอบอื่นของส่วนของผู้ถือหุ้น		
			จัดสรรแล้ว- สำรอง ตามกฎหมาย	ยังไม่ได้ จัดสรร	กำไรขาดทุน เปิดเสรีอิม- ส่วนเกินทุน จากการตีราคา สินทรัพย์	รวมองค์ประกอบ อื่นของส่วน ของผู้ถือหุ้น	
ยอดคงเหลือ ณ วันที่ 31 ธันวาคม 2552	280,289,020	249,433,731	28,028,952	446,936,671	470,696,103	470,696,103	1,475,384,477
เงินปันผลจ่าย (หมายเหตุ 31)	-	-	-	(56,057,804)	-	-	(56,057,804)
กำไรขาดทุนเบ็ดเสร็จรวมสำหรับปี	-	-	-	70,925,305	-	-	70,925,305
ยอดคงเหลือ ณ วันที่ 31 ธันวาคม 2553	280,289,020	249,433,731	28,028,952	461,804,172	470,696,103	470,696,103	1,490,251,978
ยอดคงเหลือ ณ วันที่ 31 ธันวาคม 2553	280,289,020	249,433,731	28,028,952	461,804,172	470,696,103	470,696,103	1,490,251,978
ผลสะสมจากการเปลี่ยนแปลงนโยบาย การบัญชีที่เกี่ยวข้องกับผลประโยชน์ของ พนักงาน (หมายเหตุ 5)	-	-	-	(20,859,604)	-	-	(20,859,604)
เงินปันผลจ่าย (หมายเหตุ 31)	-	-	-	(35,036,130)	-	-	(35,036,130)
กำไรขาดทุนเบ็ดเสร็จรวมสำหรับปี	-	-	-	164,875,991	-	-	164,875,991
ยอดคงเหลือ ณ วันที่ 31 ธันวาคม 2554	280,289,020	249,433,731	28,028,952	570,784,429	470,696,103	470,696,103	1,599,232,235

หมายเหตุประกอบงบการเงินเป็นส่วนหนึ่งของงบการเงินนี้

งบแสดงการเปลี่ยนแปลงส่วนของผู้ถือหุ้น (ต่อ)

บริษัท ชุมพรอุตสาหกรรมน้ำมันปาล์ม จำกัด (มหาชน) และบริษัทย่อย
สำหรับปีสิ้นสุด ณ วันที่ 31 ธันวาคม 2554 และ 2553

(หน่วย : บาท)

	งบการเงินเฉพาะกิจการ						รวม
	ทุนเรือนหุ้น ที่ออก และชำระแล้ว	ส่วนเกิน มูลค่า หุ้นสามัญ	กำไรสะสม		องค์ประกอบอื่นของส่วนของผู้ถือหุ้น		
			กำไรแล้ว- สำรอง ตามกฎหมาย	ยังไม่ได้ จัดสรร	กำไรขาดทุน เปิดเสรีอื่น- ส่วนเกินทุน จากการตีราคา สินทรัพย์	รวมองค์ประกอบ อื่นของส่วน ของผู้ถือหุ้น	
ยอดคงเหลือ ณ วันที่ 31 ธันวาคม 2552	280,289,020	249,433,731	28,028,952	447,552,170	470,696,103	1,475,999,976	
เงินปันผลจ่าย (หมายเหตุ 31)	-	-	-	(56,057,804)	-	(56,057,804)	
กำไรขาดทุนเบ็ดเสร็จรวมสำหรับปี	-	-	-	70,309,806	-	70,309,806	
ยอดคงเหลือ ณ วันที่ 31 ธันวาคม 2553	280,289,020	249,433,731	28,028,952	461,804,172	470,696,103	1,490,251,978	
ยอดคงเหลือ ณ วันที่ 31 ธันวาคม 2553	280,289,020	249,433,731	28,028,952	461,804,172	470,696,103	1,490,251,978	
ผลสะสมจากการเปลี่ยนแปลงนโยบาย การบัญชีเกี่ยวกับผลประโยชน์ของ พนักงาน (หมายเหตุ 5)	-	-	-	(20,859,604)	-	(20,859,604)	
เงินปันผลจ่าย (หมายเหตุ 31)	-	-	-	(35,036,130)	-	(35,036,130)	
กำไรขาดทุนเบ็ดเสร็จรวมสำหรับปี	-	-	-	164,988,483	-	164,988,483	
ยอดคงเหลือ ณ วันที่ 31 ธันวาคม 2554	280,289,020	249,433,731	28,028,952	570,896,921	470,696,103	1,599,344,727	

หมายเหตุประกอบงบการเงินเป็นส่วนหนึ่งของงบการเงิน

งบกระแสเงินสด

บริษัท ชุมพรอุตสาหกรรมน้ำมันปาล์ม จำกัด (มหาชน) และบริษัทย่อย
สำหรับปีสิ้นสุดวันที่ 31 ธันวาคม 2554 และ 2553

(หน่วย : บาท)

	งบการเงินรวม		งบการเงินเฉพาะกิจการ	
	2554	2553	2554	2553
กระแสเงินสดจากกิจกรรมดำเนินงาน				
กำไรก่อนภาษี	189,442,446	70,925,305	189,554,938	70,309,806
รายการปรับกระทบยอดกำไรก่อนภาษี เป็นเงินสดรับ (จ่าย) จากกิจกรรมดำเนินงาน				
ค่าเสื่อมราคาและค่าตัดจำหน่าย	152,046,736	136,333,525	152,033,284	136,333,525
ขาดทุนจากการจำหน่ายอุปกรณ์	22,076,709	5,130,451	22,076,709	5,130,451
ค่าเผื่อหนี้สงสัยจะสูญ	4,506,184	800,000	4,506,184	800,000
การปรับลดราคาทุนของสินค้าคงเหลือ เป็นมูลค่าสุทธิที่จะได้รับ	1,561,973	465,352	1,561,973	465,352
ขาดทุนจากการคืนทุนของบริษัทย่อย	-	-	-	646,114
สำรองผลประโยชน์ระยะยาวของพนักงาน	2,546,352	-	2,546,352	-
ขาดทุน (กำไร) จากอัตราแลกเปลี่ยน ที่ยังไม่เกิดขึ้นจริง	10,926,368	(241,387)	10,926,368	(241,387)
ดอกเบี้ยรับ	(586,461)	(255,408)	(577,941)	(254,813)
ค่าใช้จ่ายดอกเบี้ย	41,126,752	26,394,735	41,126,752	26,394,735
กำไรจากการดำเนินงานก่อนการเปลี่ยนแปลง ในสินทรัพย์และหนี้สินดำเนินงาน	423,647,059	239,552,573	423,754,619	239,583,783
สินทรัพย์ดำเนินงาน (เพิ่มขึ้น) ลดลง				
ลูกหนี้การค้าและลูกหนี้อื่น	(114,486,921)	89,031,129	(114,486,921)	89,031,129
ค่าใช้จ่ายล่วงหน้า	(763,635)	2,718,795	(763,635)	2,718,795
สินค้าคงเหลือ	(443,786,605)	61,329,057	(443,786,605)	61,329,057
เงินวางเพื่อการซื้อขายน้ำมันปาล์มล่วงหน้า	33,204,688	4,255,737	33,204,688	4,255,737
สินทรัพย์หมุนเวียนอื่น	(1,747,418)	2,107,482	(1,747,333)	2,107,449
เงินมัดจำ	(171,300)	24,892	(171,300)	24,892
หนี้สินดำเนินงานเพิ่มขึ้น (ลดลง)				
เจ้าหนี้การค้าและเจ้าหนี้อื่น	36,713,910	(38,635,216)	36,616,548	(38,615,146)
ภาษีมูลค่าเพิ่มค้างจ่าย	2,751,550	(232,930)	2,751,550	(232,930)
หนี้สินหมุนเวียนอื่น	2,391,433	197,884	2,391,433	197,884
จ่ายผลประโยชน์ระยะยาวของพนักงาน	(415,000)	-	(415,000)	-
เงินสดจาก (ใช้ไปใน) กิจกรรมดำเนินงาน	(62,662,239)	360,349,403	(62,651,956)	360,400,650
จ่ายภาษีเงินได้นิติบุคคล	(5,043,129)	(82,668)	(5,043,129)	(82,668)
เงินสดสุทธจาก (ใช้ไปใน) กิจกรรมดำเนินงาน	(67,705,368)	360,266,735	(67,695,085)	360,317,982

หมายเหตุประกอบงบการเงินเป็นส่วนหนึ่งของงบการเงินนี้

งบกระแสเงินสด (ต่อ)

บริษัท ชุมพรอุตสาหกรรมน้ำมันปาล์ม จำกัด (มหาชน) และบริษัทย่อย
สำหรับปีสิ้นสุดวันที่ 31 ธันวาคม 2554 และ 2553

(หน่วย : บาท)

	งบการเงินรวม		งบการเงินเฉพาะกิจการ	
	2554	2553	2554	2553
กระแสเงินสดจากกิจกรรมลงทุน				
ดอกเบี๋ยรับ	586,461	255,408	577,941	254,813
เงินสดรับจากการคืนทุนของบริษัทย่อย	-	-	-	353,816
เงินสดจ่ายเพื่อซื้อเงินลงทุนในบริษัทย่อย (หมายเหตุ 13)	-	-	(5,000,000)	-
ซื้อที่ดิน อาคารและอุปกรณ์	(92,452,490)	(157,308,051)	(91,314,108)	(157,308,051)
เงินจ่ายล่วงหน้าค่าซื้อที่ดิน	(94,265,810)	-	(93,000,000)	-
เงินสดรับจากการจำหน่ายอุปกรณ์	9,811,105	2,156,884	9,811,105	2,156,884
ต้นทุนปาล์มเพิ่มขึ้น	(43,696,096)	(31,945,655)	(43,696,096)	(31,945,655)
ซื้อสินทรัพย์ไม่มีตัวตน	(4,838,889)	(746,218)	(4,838,889)	(746,218)
จ่ายดอกเบี๋ย	(44,269,516)	(31,299,146)	(44,269,516)	(31,299,146)
เงินสดสุทธิใช้ไปในกิจกรรมลงทุน	(269,125,235)	(218,886,778)	(271,729,563)	(218,533,557)
กระแสเงินสดจากกิจกรรมจัดหาเงิน				
เงินกู้ยืมระยะสั้นจากธนาคารเพิ่มขึ้น	380,000,000	10,000,000	380,000,000	10,000,000
เงินสดรับจากเงินกู้ยืมระยะยาว	150,000,000	250,000,000	150,000,000	250,000,000
ชำระคืนเงินกู้ยืมระยะยาว	(132,000,000)	(434,361,226)	(132,000,000)	(434,361,226)
ชำระคืนหนี้สินตามสัญญาเช่าการเงิน	(1,441,004)	(1,329,814)	(1,441,004)	(1,329,814)
เงินปันผลจ่าย	(35,036,130)	(55,917,246)	(35,036,130)	(55,917,246)
เงินสดสุทธิจาก (ใช้ไป) กิจกรรมจัดหาเงิน	361,522,866	(231,608,286)	361,522,866	(231,608,286)
เงินสดและรายการเทียบเท่าเงินสดเพิ่มขึ้น (ลดลง) สุทธิ	24,692,263	(90,228,329)	22,098,218	(89,823,861)
เงินสดและรายการเทียบเท่าเงินสดต้นปี	65,636,403	155,864,732	65,636,403	155,460,264
เงินสดและรายการเทียบเท่า เงินสดปลายปี	90,328,666	65,636,403	87,734,621	65,636,403
ข้อมูลกระแสเงินสดเปิดเผยเพิ่มเติม				
รายการที่ไม่ใช่เงินสด ซื้ออุปกรณ์โดยวิธีสัญญาเช่าการเงิน	3,058,970	-	3,058,970	-

หมายเหตุประกอบงบการเงินเป็นส่วนหนึ่งของงบการเงินนี้

หมายเหตุประกอบงบการเงินรวม

บริษัท ชุมพรอุตสาหกรรมน้ำมันปาล์ม จำกัด (มหาชน) และบริษัทย่อย
สำหรับปีสิ้นสุดวันที่ 31 ธันวาคม 2554 และ 2553

1. ข้อมูลทั่วไป

บริษัท ชุมพรอุตสาหกรรมน้ำมันปาล์ม จำกัด (มหาชน) (“บริษัทฯ”) เป็นบริษัทมหาชนซึ่งจัดตั้งและมีภูมิลำเนาในประเทศไทย โดยมีบริษัท ชุมพรโฮลดิ้ง จำกัด ซึ่งเป็นบริษัทที่จดทะเบียนจัดตั้งในประเทศไทยเป็นผู้ถือหุ้นใหญ่ ธุรกิจหลักของบริษัทฯ คือ การผลิตและจำหน่ายผลิตภัณฑ์น้ำมันปาล์ม ที่อยู่ตามที่ตั้งทะเบียนของบริษัทฯ ซึ่งเป็นสำนักงานใหญ่อยู่ที่ 296 หมู่ที่ 2 ถนนเพชรเกษม ตำบลสลูย์ อำเภอท่าแซะ จังหวัดชุมพร สาขาตั้งอยู่ที่ 1168/91 อาคารลุมพินีทาวเวอร์ ชั้น 30 ถนนพระราม 4 แขวงทุ่งมหาเมฆ เขตสาทร กรุงเทพมหานคร และ 28/6 หมู่ที่ 9 ตำบลเชียงรากน้อย อำเภอบางปะอิน จังหวัดพระนครศรีอยุธยา

2. เกณฑ์ในการจัดทำงบการเงิน

2.1 งบการเงินนี้จัดทำขึ้นตามมาตรฐานการบัญชีที่กำหนดในพระราชบัญญัติวิชาชีพบัญชี พ.ศ. 2547 โดยแสดงรายการในงบการเงินตามข้อกำหนดในประกาศกรมพัฒนาธุรกิจการค้าลงวันที่ 28 กันยายน 2554 ออกตามความในพระราชบัญญัติการบัญชี พ.ศ. 2543

งบการเงินฉบับภาษาไทยเป็นงบการเงินฉบับที่บริษัทฯ ใช้เป็นทางการตามกฎหมาย งบการเงินฉบับภาษาอังกฤษแปลมาจากงบการเงินฉบับภาษาไทยนี้

งบการเงินนี้ได้จัดทำขึ้นโดยใช้เกณฑ์ราคาทุนเดิมเว้นแต่จะได้เปิดเผยเป็นอย่างอื่นในนโยบายการบัญชี

2.2 เกณฑ์ในการจัดทำงบการเงินรวม

ก) งบการเงินรวมนี้ได้จัดทำขึ้นโดยรวมงบการเงินของบริษัท ชุมพรอุตสาหกรรมน้ำมันปาล์ม จำกัด (มหาชน) (ซึ่งต่อไปนี้จะเรียกว่า “บริษัทฯ”) และบริษัทย่อย (ซึ่งต่อไปนี้จะเรียกว่า “บริษัทย่อย”) ดังต่อไปนี้

ชื่อบริษัท	ลักษณะธุรกิจ	จัดตั้งขึ้นในประเทศไทย	อัตราร้อยละของการถือหุ้น	
			2554	2553
บริษัท ซีพีไอ อะโกรเทค จำกัด	ผลิตและจำหน่ายเมล็ดพันธุ์ปาล์มและกล้าปาล์ม	ไทย	ร้อยละ 100	ร้อยละ -

เมื่อวันที่ 24 มิถุนายน 2553 ที่ประชุมวิสามัญผู้ถือหุ้นของบริษัท ซีพีไอ ไบโอดีเซล จำกัด (บริษัทย่อย) ได้มีมติพิเศษอนุมัติให้เลิกบริษัท โดยบริษัทย่อยได้จดทะเบียนเลิกบริษัทกับกระทรวงพาณิชย์แล้วเมื่อวันที่ 1 กรกฎาคม 2553

เมื่อวันที่ 3 สิงหาคม 2554 ที่ประชุมคณะกรรมการบริษัทฯ มีมติอนุมัติให้บริษัทฯ ซื้อหุ้นสามัญของบริษัท ซีพีไอ อะโกรเทค จำกัด ซึ่งเป็นบริษัทที่จดทะเบียนจัดตั้งขึ้นใหม่ในประเทศไทย ประกอบกิจการผลิตและจำหน่ายเมล็ดพันธุ์ปาล์มและกล้าปาล์ม จำนวน 500,000 หุ้น มูลค่าที่ตราไว้หุ้นละ 10 บาท คิดเป็นร้อยละ 100 ของทุนจดทะเบียนและชำระแล้ว ในราคามูลค่าที่ตราไว้เป็นจำนวนเงิน 5 ล้านบาท และในวันที่ 20 กันยายน 2554 บริษัทฯ ได้เข้าลงทุนในบริษัทดังกล่าว



ข) บริษัทฯ นำงบการเงินของบริษัทย่อยมารวมในการจัดทำงบการเงินรวมตั้งแต่วันที่บริษัทฯ มีอำนาจในการควบคุมบริษัทย่อยจนถึงวันที่บริษัทฯ สิ้นสุดการควบคุมบริษัทย่อยนั้น

ค) งบการเงินของบริษัทย่อยได้จัดทำขึ้นโดยใช้นโยบายการบัญชีที่สำคัญเช่นเดียวกันกับของบริษัทฯ

ง) ยอดคงค้างระหว่างบริษัทฯ และบริษัทย่อย รายการค้าระหว่างกันที่มีสาระสำคัญได้ถูกตัดออกจากงบการเงินรวมนี้แล้ว

2.3 บริษัทฯ จัดทำงบการเงินเฉพาะกิจการเพื่อประโยชน์ต่อสาธารณะ โดยแสดงเงินลงทุนในบริษัทย่อยตามวิธีราคาทุน

3. การปฏิบัติตามมาตรฐานการบัญชีใหม่ในระหว่างปี

ในระหว่างปีปัจจุบัน บริษัทฯ ได้ปฏิบัติตามมาตรฐานการบัญชีฉบับปรับปรุงและมาตรฐานการบัญชีใหม่ที่ออกโดยสภาวิชาชีพบัญชีดังนี้

มาตรฐานการบัญชี

ฉบับที่ 1 (ปรับปรุง 2552)	การนำเสนองบการเงิน
ฉบับที่ 2 (ปรับปรุง 2552)	สินค้าคงเหลือ
ฉบับที่ 7 (ปรับปรุง 2552)	งบกระแสเงินสด
ฉบับที่ 8 (ปรับปรุง 2552)	นโยบายการบัญชี การเปลี่ยนแปลงประมาณการทางบัญชี และข้อผิดพลาด
ฉบับที่ 10 (ปรับปรุง 2552)	เหตุการณ์ภายหลังรอบระยะเวลารายงาน
ฉบับที่ 11 (ปรับปรุง 2552)	สัญญาก่อสร้าง
ฉบับที่ 16 (ปรับปรุง 2552)	ที่ดิน อาคารและอุปกรณ์
ฉบับที่ 17 (ปรับปรุง 2552)	สัญญาเช่า
ฉบับที่ 18 (ปรับปรุง 2552)	รายได้
ฉบับที่ 19	ผลประโยชน์ของพนักงาน
ฉบับที่ 23 (ปรับปรุง 2552)	ต้นทุนการกู้ยืม
ฉบับที่ 24 (ปรับปรุง 2552)	การเปิดเผยข้อมูลเกี่ยวกับบุคคลหรือกิจการที่เกี่ยวข้องกัน
ฉบับที่ 26	การบัญชีและการรายงานโครงการผลประโยชน์เมื่อออกจากงาน
ฉบับที่ 27 (ปรับปรุง 2552)	งบการเงินรวมและงบการเงินเฉพาะกิจการ
ฉบับที่ 28 (ปรับปรุง 2552)	เงินลงทุนในบริษัทร่วม
ฉบับที่ 29	การรายงานทางการเงินในสภาพเศรษฐกิจที่เงินเฟ้อรุนแรง
ฉบับที่ 31 (ปรับปรุง 2552)	ส่วนได้เสียในการร่วมค้า
ฉบับที่ 33 (ปรับปรุง 2552)	กำไรต่อหุ้น
ฉบับที่ 34 (ปรับปรุง 2552)	งบการเงินระหว่างกาล
ฉบับที่ 36 (ปรับปรุง 2552)	การด้อยค่าของสินทรัพย์
ฉบับที่ 37 (ปรับปรุง 2552)	ประมาณการหนี้สิน หนี้สินที่อาจเกิดขึ้น และสินทรัพย์ที่อาจเกิดขึ้น
ฉบับที่ 38 (ปรับปรุง 2552)	สินทรัพย์ไม่มีตัวตน
ฉบับที่ 40 (ปรับปรุง 2552)	อสังหาริมทรัพย์เพื่อการลงทุน

มาตรฐานการรายงานทางการเงิน

ฉบับที่ 2	การจ่ายโดยใช้หุ้นเป็นเกณฑ์
ฉบับที่ 3 (ปรับปรุง 2552)	การรวมธุรกิจ
ฉบับที่ 5 (ปรับปรุง 2552)	สินทรัพย์ไม่หมุนเวียนที่ถือไว้เพื่อขายและการดำเนินงานที่ยกเลิก
ฉบับที่ 6	การสำรวจและประเมินค่าแหล่งทรัพยากรแร่

การตีความมาตรฐานการรายงานทางการเงิน

ฉบับที่ 15

สัญญาการก่อสร้างอสังหาริมทรัพย์

การตีความมาตรฐานการบัญชี

ฉบับที่ 31

รายได้ - รายการแลกเปลี่ยนเกี่ยวกับบริการโฆษณา

มาตรฐานการบัญชีข้างต้นไม่มีผลกระทบอย่างเป็นทางการเป็นสาระสำคัญต่อการการเงินนี้ ยกเว้นมาตรฐานการบัญชีดังต่อไปนี้

มาตรฐานการบัญชีฉบับที่ 19 เรื่อง ผลประโยชน์ของพนักงาน

มาตรฐานการบัญชีฉบับนี้กำหนดให้กิจการรับรู้ผลประโยชน์ที่ให้กับพนักงานเป็นค่าใช้จ่ายเมื่อกิจการได้รับบริการจ้างงานจากพนักงานแล้ว โดยเฉพาะอย่างยิ่งกิจการจะต้องประเมินและบันทึกหนี้สินเกี่ยวกับผลประโยชน์ของพนักงานเนื่องจากเกษียณอายุ โดยใช้การคำนวณตามหลักคณิตศาสตร์ประกันภัย ซึ่งเดิมบริษัทฯ รับรู้ผลประโยชน์ที่ให้กับพนักงานดังกล่าวเมื่อเกิดรายการ

บริษัทฯ ได้เปลี่ยนแปลงนโยบายการบัญชีดังกล่าวในปีปัจจุบันและรับรู้หนี้สินในช่วงที่เปลี่ยนแปลงโดยบันทึกปรับกับกำไรสะสม ณ วันต้นงวดของปีปัจจุบัน การเปลี่ยนแปลงนี้ทำให้บริษัทฯ และบริษัทย่อยมีกำไรสำหรับปี 2554 ลดลงเป็นจำนวน 3 ล้านบาท (0.009 บาทต่อหุ้น) (เฉพาะของบริษัทฯ: กำไรลดลงเป็นจำนวน 3 ล้านบาท (0.009 บาทต่อหุ้น)) ผลสะสมของการเปลี่ยนแปลงนโยบายการบัญชีดังกล่าวแสดงเป็นรายการแยกต่างหากในงบแสดงการเปลี่ยนแปลงส่วนของผู้ถือหุ้น

4. มาตรฐานการบัญชีใหม่ที่ยังไม่มีผลบังคับใช้

สภาวิชาชีพบัญชีได้ออกมาตรฐานการบัญชีฉบับปรับปรุงและมาตรฐานการบัญชีใหม่ซึ่งมีผลบังคับใช้สำหรับรอบระยะเวลาบัญชีที่เริ่มในหรือหลังวันที่ 1 มกราคม 2556 ตามรายละเอียดข้างล่างนี้

มาตรฐานการบัญชี

ฉบับที่ 12

ภาษีเงินได้

ฉบับที่ 20 (ปรับปรุง 2552)

การบัญชีสำหรับเงินอุดหนุนจากรัฐบาล

และการเปิดเผยข้อมูลเกี่ยวกับความช่วยเหลือจากรัฐบาล

ฉบับที่ 21 (ปรับปรุง 2552)

ผลกระทบจากการเปลี่ยนแปลงของอัตราแลกเปลี่ยนเงินตราต่างประเทศ

การตีความมาตรฐานการบัญชี

ฉบับที่ 10

ความช่วยเหลือจากรัฐบาล - กรณีที่ไม่มีคามเกี่ยวข้องอย่างเฉพาะเจาะจงกับกิจกรรมดำเนินงาน

ฉบับที่ 21

ภาษีเงินได้ - การได้รับประโยชน์จากสินทรัพย์ที่ไม่ได้คิดค่าเสื่อมราคาใหม่ที่ราคาใหม่

ฉบับที่ 25

ภาษีเงินได้ - การเปลี่ยนแปลงสถานภาพทางภาษีของกิจการหรือของผู้ถือหุ้น

ฝ่ายบริหารของบริษัทฯ เชื่อว่ามาตรฐานการบัญชีข้างต้นจะไม่มีผลกระทบอย่างเป็นทางการเป็นสาระสำคัญต่อการการเงินเมื่อนำมาถือปฏิบัติ ยกเว้นมาตรฐานการบัญชีดังต่อไปนี้

มาตรฐานการบัญชีฉบับที่ 12 เรื่อง ภาษีเงินได้

มาตรฐานการบัญชีฉบับนี้กำหนดให้กิจการระบุผลแตกต่างชั่วคราวที่เกิดจากความแตกต่างของมูลค่าสินทรัพย์และหนี้สินระหว่างเกณฑ์ทางบัญชีและภาษีอากร เพื่อรับรู้ผลกระทบทางภาษีเป็นสินทรัพย์หรือหนี้สินภาษีเงินได้รอการตัดบัญชีตามหลักเกณฑ์ที่กำหนด

ปัจจุบันฝ่ายบริหารของบริษัทฯ อยู่ระหว่างการประเมินผลกระทบที่อาจมีต่อการการเงินในปีที่เริ่มนำมาตราฐานการบัญชีฉบับนี้มาถือปฏิบัติ

5. ผลสะสมควรจากการเปลี่ยนแปลงนโยบายการบัญชีเนื่องจากการนำมาตรฐานการบัญชีใหม่มาถือปฏิบัติ

ในระหว่างปีปัจจุบัน บริษัทฯ ได้เปลี่ยนแปลงนโยบายการบัญชีที่สำคัญตามที่กล่าวในหมายเหตุประกอบงบการเงินข้อ 3 เนื่องจากบริษัทฯ นำมาตรฐานการบัญชีฉบับที่ 19 เรื่องผลประโยชน์ของพนักงานมาถือปฏิบัติ ผลกระทบของการเปลี่ยนแปลงนโยบายการบัญชีดังกล่าวแสดงเป็นรายการแยกต่างหากในงบแสดงการเปลี่ยนแปลงส่วนของผู้ถือหุ้น

6. นโยบายการบัญชีที่สำคัญ

6.1 การรับรู้รายได้

ขายสินค้า

รายได้จากการขายสินค้ารับรู้เมื่อบริษัทฯ ได้โอนความเสี่ยงและผลตอบแทนที่มีนัยสำคัญของความเป็นเจ้าของสินค้าให้กับผู้ซื้อแล้ว รายได้จากการขายแสดงมูลค่าตามราคาในใบกำกับสินค้าโดยไม่รวมภาษีมูลค่าเพิ่ม สำหรับสินค้าที่ได้ส่งมอบหลังจากหักส่วนลดแล้ว

รายได้ค่าบริการ

รายได้ค่าบริการรับรู้เมื่อได้ให้บริการแล้วโดยพิจารณาถึงขั้นความสำเร็จของงาน

ดอกเบี้ยรับ

ดอกเบี้ยรับถือเป็นรายได้ตามเกณฑ์คงค้างโดยคำนึงถึงอัตราผลตอบแทนที่แท้จริง

6.2 เงินสดและรายการเทียบเท่าเงินสด

เงินสดและรายการเทียบเท่าเงินสด หมายถึง เงินสดและเงินฝากธนาคารและเงินลงทุนระยะสั้นที่มีสภาพคล่องสูง ซึ่งถึงกำหนดจ่ายคืนภายในระยะเวลาไม่เกิน 3 เดือนนับจากวันที่ได้มาและไม่มีข้อจำกัดในการเบิกใช้

6.3 ลูกหนี้การค้า

ลูกหนี้การค้าแสดงมูลค่าตามจำนวนมูลค่าสุทธิที่จะได้รับ บริษัทฯ บันทึกค่าเผื่อหนี้สงสัยจะสูญสำหรับผลขาดทุนโดยประมาณที่อาจเกิดขึ้นจากการเก็บเงินจากลูกหนี้ไม่ได้ ซึ่งโดยทั่วไปพิจารณาจากประสบการณ์การเก็บเงินและการวิเคราะห์อายุหนี้

6.4 สินค้าคงเหลือ

สินค้าคงเหลือแสดงมูลค่าตามราคาทุนถัวเฉลี่ยหรือมูลค่าสุทธิที่จะได้รับแล้วแต่ราคาใดจะต่ำกว่า ราคาทุนดังกล่าว หมายถึง ต้นทุนในการผลิตทั้งหมดรวมทั้งค่าเสียหายโรงงานด้วย วัสดุดิบ อะไหล่ และวัสดุโรงงานจะถือเป็นส่วนหนึ่งของต้นทุนการผลิตเมื่อมีการเบิกใช้

6.5 เงินลงทุนในบริษัทย่อย

เงินลงทุนในบริษัทย่อยที่แสดงอยู่ในงบการเงินเฉพาะกิจการแสดงมูลค่าตามวิธีราคาทุน

6.6 ที่ดิน อาคารและอุปกรณ์ และค่าเสื่อมราคา

ที่ดินแสดงมูลค่าตามราคาที่ดินใหม่ อาคารและอุปกรณ์แสดงมูลค่าตามราคาทุนหักค่าเสื่อมราคาสะสม และค่าเผื่อการด้อยค่าของสินทรัพย์ (ถ้ามี)

บริษัทฯ บันทึกมูลค่าเริ่มแรกของที่ดินในราคาทุน ณ วันที่ได้สินทรัพย์มา หลังจากนั้นบริษัทฯ จัดให้มีการประเมินราคาที่ดินโดยผู้ประเมินราคาอิสระและบันทึกสินทรัพย์ดังกล่าวในราคาที่ดินใหม่ ทั้งนี้บริษัทฯ จัดให้มีการประเมินราคาสินทรัพย์ดังกล่าวเป็นครั้งคราวเพื่อมิให้ราคาตามบัญชี ณ วันสิ้นรอบระยะเวลารายงานแตกต่างจากมูลค่ายุติธรรมอย่างมีสาระสำคัญ

บริษัทฯ บันทึกส่วนต่างซึ่งเกิดจากการตีราคาสินทรัพย์ดังต่อไปนี้

- บริษัทฯ บันทึกราคาตามบัญชีของสินทรัพย์ที่เพิ่มขึ้นจากการตีราคาใหม่ในกำไรขาดทุนเบ็ดเสร็จอื่นและรับรู้จำนวนสะสมในบัญชี “ส่วนเกินทุนจากการตีราคาสินทรัพย์” ในส่วนของผู้ถือหุ้น อย่างไรก็ตาม หากสินทรัพย์นั้นเคยมีการตีราคาลดลงและบริษัทฯ ได้รับรู้ราคาที่ลดลงในส่วนของกำไรหรือขาดทุนแล้ว ส่วนที่เพิ่มจากการตีราคาใหม่นี้จะถูกรับรู้เป็นรายได้ไม่เกินจำนวนที่เคยลดลงซึ่งรับรู้เป็นค่าใช้จ่ายปีก่อนแล้ว
- บริษัทฯ รับรู้ราคาตามบัญชีของสินทรัพย์ที่ลดลงจากการตีราคาใหม่ในส่วนของกำไรหรือขาดทุน อย่างไรก็ตามหากสินทรัพย์นั้นเคยมีการตีราคาเพิ่มขึ้นและยังมียอดคงค้างของบัญชี “ส่วนเกินทุนจากการตีราคาสินทรัพย์” อยู่ในส่วนของผู้ถือหุ้น ส่วนที่ลดลงจากการตีราคาใหม่จะถูกรับรู้ในกำไรขาดทุนเบ็ดเสร็จอื่นในจำนวนที่ไม่เกินยอดคงเหลือของบัญชี “ส่วนเกินทุนจากการตีราคาสินทรัพย์”

ค่าเสื่อมราคาของอาคารและอุปกรณ์คำนวณจากราคาทุนของสินทรัพย์โดยวิธีเส้นตรงตามอายุการให้ประโยชน์โดยประมาณดังนี้

สิ่งปรับปรุงที่ดิน	-	5 และ 10	ปี
อาคาร	-	10 และ 20	ปี
ส่วนปรับปรุงอาคาร	-	10	ปี
เครื่องจักรและอุปกรณ์	-	5, 10 และ 20	ปี
เครื่องมือและเครื่องใช้โรงงาน	-	5, 10 และ 20	ปี
ยานพาหนะ	-	5	ปี
เครื่องตกแต่งและเครื่องใช้สำนักงาน	-	5 และ 10	ปี

ค่าเสื่อมราคารวมอยู่ในการคำนวณผลการดำเนินงาน

ไม่มีการคิดค่าเสื่อมราคาสำหรับที่ดินและสินทรัพย์ระหว่างติดตั้งและก่อสร้าง

บริษัทฯ ตัดรายการที่ดิน อาคารและอุปกรณ์ออกจากบัญชีเมื่อจำหน่ายสินทรัพย์หรือคาดว่าจะไม่ได้รับประโยชน์เชิงเศรษฐกิจในอนาคตจากการใช้หรือการจำหน่ายสินทรัพย์ รายการผลกำไรหรือขาดทุนจากการจำหน่ายสินทรัพย์จะรับรู้ในส่วนของกำไรหรือขาดทุนเมื่อบริษัทฯ ตัดรายการสินทรัพย์นั้นออกจากบัญชี

6.7 ต้นทุนปาล์มและค่าตัดจำหน่าย

ต้นทุนปาล์มประกอบด้วยค่าต้นปาล์มและค่าใช้จ่ายในการปลูกปาล์มซึ่งเกิดขึ้นก่อนที่ต้นปาล์มจะให้ผลผลิต ต้นทุนปาล์มแสดงตามราคาทุนหักค่าตัดจำหน่ายสะสม และค่าเผื่อการด้อยค่าสะสม (ถ้ามี) ค่าตัดจำหน่ายของต้นทุนปาล์มคำนวณจากราคาทุนของสินทรัพย์โดยวิธีเส้นตรงตามอายุการให้ประโยชน์โดยประมาณ 20 ปี

ค่าตัดจำหน่ายรวมอยู่ในการคำนวณผลการดำเนินงาน

ไม่มีการตัดจำหน่ายสำหรับต้นทุนปาล์มที่ยังไม่พร้อมเก็บเกี่ยว

6.8 สินทรัพย์ไม่มีตัวตนและค่าตัดจำหน่าย

บริษัทฯ บันทึกต้นทุนเริ่มแรกของสินทรัพย์ไม่มีตัวตนตามราคาทุน ภายหลังจากการรับรู้รายการเริ่มแรก สินทรัพย์ไม่มีตัวตนแสดงมูลค่าตามราคาทุนหักค่าตัดจำหน่ายสะสมและค่าเผื่อการด้อยค่าสะสม (ถ้ามี) ของสินทรัพย์นั้น

บริษัทฯ ตัดจำหน่ายสินทรัพย์ที่ไม่มีตัวตนที่มีอายุการให้ประโยชน์จำกัดอย่างมีระบบตลอดอายุการให้ประโยชน์ของสินทรัพย์นั้น และจะประเมินการด้อยค่าของสินทรัพย์ดังกล่าวเมื่อมีข้อบ่งชี้ว่าสินทรัพย์นั้นเกิดการด้อยค่า บริษัทฯ จะทบทวนระยะเวลา การตัดจำหน่ายและวิธีการตัดจำหน่ายของสินทรัพย์ที่ไม่มีตัวตนดังกล่าวทุกสิ้นปีเป็นอย่างน้อย ค่าตัดจำหน่ายรับรู้เป็นค่าใช้จ่าย ในส่วนของกำไรหรือขาดทุน

ซอฟต์แวร์มีอายุการให้ประโยชน์ 5 ปี

6.9 ต้นทุนการกู้ยืม

ต้นทุนการกู้ยืมของเงินกู้ที่ใช้ในการได้มา การก่อสร้าง หรือการผลิตสินทรัพย์ที่ต้องใช้ระยะเวลาในการแปลงสภาพให้ พร้อมใช้หรือขาย ได้ถูกนำไปรวมเป็นราคาทุนของสินทรัพย์จนกว่าสินทรัพย์นั้นจะอยู่ในสภาพพร้อมที่จะใช้ได้ตามที่มุ่งประสงค์ ส่วนต้นทุนการกู้ยืมอื่นถือเป็นค่าใช้จ่ายในงวดที่เกิดรายการ ต้นทุนการกู้ยืมประกอบด้วยดอกเบี้ยและต้นทุนอื่นที่เกิดขึ้น จากการกู้ยืมนั้น

6.10 รายการธุรกิจกับบุคคลหรือกิจการที่เกี่ยวข้องกัน

บุคคลหรือกิจการที่เกี่ยวข้องกันกับบริษัทฯ หมายถึง บุคคลหรือกิจการที่มีอำนาจควบคุมบริษัทฯ หรือถูกบริษัทฯ ควบคุม ไม่ว่าจะโดยทางตรงหรือทางอ้อม หรืออยู่ภายใต้การควบคุมเดียวกันกับบริษัทฯ

นอกจากนี้บุคคลหรือกิจการที่เกี่ยวข้องกันยังหมายรวมถึงบริษัทร่วมและบุคคลที่มีสิทธิหรือความเสี่ยงโดยทางตรงหรือทางอ้อม ซึ่งทำให้มีสิทธิพลอยอย่างเป็นสาระสำคัญต่อบริษัทฯ ผู้บริหารสำคัญ กรรมการหรือพนักงานของบริษัทฯ ที่มีอำนาจในการวางแผน และควบคุมการดำเนินงานของบริษัทฯ

6.11 สัญญาเช่าระยะยาว

สัญญาเช่าอุปกรณ์ที่มีความเสี่ยงและผลตอบแทนของความเป็นเจ้าของส่วนใหญ่ได้โอนไปให้กับผู้เช่าถือเป็นสัญญาเช่าการเงิน สัญญาเช่าการเงินจะบันทึกเป็นรายจ่ายฝ่ายทุนด้วยมูลค่ายุติธรรมของสินทรัพย์ที่เช่าหรือมูลค่าปัจจุบันสุทธิของจำนวนเงิน ที่ต้องจ่ายตามสัญญาเช่าแล้วแต่มูลค่าใดจะต่ำกว่า ภาระผูกพันตามสัญญาเช่าหักค่าใช้จ่ายทางการเงินจะบันทึกเป็นหนี้สิน ระยะยาว ส่วนดอกเบี้ยจ่ายจะบันทึกในส่วนของกำไรหรือขาดทุนตลอดอายุของสัญญาเช่า สินทรัพย์ที่ได้มาตามสัญญาเช่า การเงินจะคิดค่าเสื่อมราคาตลอดอายุการใช้งานของสินทรัพย์ที่เช่า หรืออายุของสัญญาเช่า แล้วแต่ระยะเวลาใดจะต่ำกว่า

จำนวนเงินที่จ่ายตามสัญญาเช่าดำเนินงานรับรู้เป็นค่าใช้จ่ายในส่วนของกำไรหรือขาดทุนตามวิธีเส้นตรงตลอดอายุสัญญาเช่า

6.12 เงินตราต่างประเทศ

รายการที่เป็นเงินตราต่างประเทศแปลงค่าเป็นเงินบาทโดยใช้อัตราแลกเปลี่ยน ณ วันที่เกิดรายการ สินทรัพย์และหนี้สินที่เป็นตัวเงินซึ่งอยู่ในสกุลเงินตราต่างประเทศได้แปลงค่าเป็นเงินบาทโดยใช้อัตราแลกเปลี่ยน ณ วันสิ้นรอบระยะเวลารายงาน

กำไรและขาดทุนที่เกิดจากการเปลี่ยนแปลงในอัตราแลกเปลี่ยนได้รวมอยู่ในการคำนวณผลการดำเนินงาน

6.13 การด้อยค่าของสินทรัพย์

ทุกวันสิ้นรอบระยะเวลารายงาน บริษัทฯ จะทำการประเมินการด้อยค่าของที่ดิน อาคารและอุปกรณ์หรือสินทรัพย์ที่ไม่มีตัวตน ของบริษัทฯ หากมีข้อบ่งชี้ว่าสินทรัพย์ดังกล่าวอาจด้อยค่า บริษัทฯ รับรู้ขาดทุนจากการด้อยค่าเมื่อมูลค่าที่คาดว่าจะได้รับคืน ของสินทรัพย์มีมูลค่าต่ำกว่ามูลค่าตามบัญชีของสินทรัพย์นั้น ทั้งนี้มูลค่าที่คาดว่าจะได้รับคืนหมายถึงมูลค่ายุติธรรมหักต้นทุน ในการขายของสินทรัพย์หรือมูลค่าจากการใช้สินทรัพย์แล้วแต่ราคาใดจะสูงกว่า

บริษัทฯ จะรับรู้รายการขาดทุนจากการด้อยค่าในงบกำไรขาดทุน ยกเว้นในกรณีที่ดินซึ่งใช้วิธีการตีราคาใหม่และได้บันทึก ส่วนเกินทุนจากการตีราคาใหม่ไว้ในส่วนของผู้ถือหุ้น ขาดทุนจากการด้อยค่าจะรับรู้ในส่วนของผู้ถือหุ้นไม่เกินไปกว่าส่วนเกิน ทุนจากการตีราคาที่เคยบันทึกไว้

6.14 เงินอุดหนุนจากรัฐบาล

เงินอุดหนุนจากรัฐบาลจะถูกรับรู้เมื่อบริษัทฯ มีความเชื่อมั่นอย่างสมเหตุสมผลว่าบริษัทฯ จะได้รับเงินอุดหนุนนั้นและบริษัทฯ สามารถปฏิบัติตามเงื่อนไขของเงินอุดหนุนได้ บริษัทฯ รับรู้เงินอุดหนุนจากรัฐบาลที่เกี่ยวข้องกับรายได้เป็นรายได้ได้อย่างเป็นระบบตลอดระยะเวลาที่กิจการรับรู้ต้นทุนที่เงินอุดหนุนนั้นจ่ายให้เป็นการชดเชย

6.15 ผลประโยชน์ของพนักงาน

ผลประโยชน์ระยะสั้นของพนักงาน

บริษัทฯ รับรู้เงินเดือน ค่าจ้าง โบนัส และเงินสมทบกองทุนประกันสังคมเป็นค่าใช้จ่ายเมื่อเกิดรายการ

ผลประโยชน์หลัวยกจากงานของพนักงาน

โครงการสมทบเงิน

บริษัทฯ และพนักงานได้ร่วมกันจัดตั้งกองทุนสำรองเลี้ยงชีพ ซึ่งประกอบด้วยเงินที่พนักงานจ่ายสะสมและเงินที่บริษัทฯ จ่ายสมทบให้เป็นรายเดือน สิทธิประโยชน์ของกองทุนสำรองเลี้ยงชีพได้แยกออกจากสิทธิประโยชน์ของบริษัทฯ เงินที่บริษัทฯ จ่ายสมทบกองทุนสำรองเลี้ยงชีพบันทึกเป็นค่าใช้จ่ายในปีที่เกิดรายการ

โครงการผลประโยชน์หลังออกจากงาน

บริษัทฯ มีภาระสำหรับเงินชดเชยที่ต้องจ่ายให้แก่พนักงานเมื่อออกจากงานตามกฎหมายแรงงาน ซึ่งบริษัทฯ ถือว่าเงินชดเชยดังกล่าวเป็นโครงการผลประโยชน์หลังออกจากงานสำหรับพนักงาน

บริษัทฯ คำนวณหนี้สินตามโครงการผลประโยชน์หลังออกจากงานของพนักงานโดยใช้วิธีคิดลดแต่ละหน่วยที่ประมาณการไว้ (Projected Unit Credit Method) โดยผู้เชี่ยวชาญอิสระได้ทำการประเมินภาระผูกพันดังกล่าวตามหลักคณิตศาสตร์ประกันภัย

ในการปฏิบัติตามมาตรฐานการบัญชีฉบับที่ 19 เรื่อง ผลประโยชน์ของพนักงาน เป็นครั้งแรก บริษัทฯ เลือกรับรู้หนี้สินในช่วงการเปลี่ยนแปลงที่มากกว่าหนี้สินที่รับรู้ ณ วันเดียวกันตามนโยบายการบัญชีเดิม โดยบันทึกปรับกับกำไรสะสม ณ วันต้นงวดของปีปัจจุบัน

6.16 ประมาณการหนี้สิน

บริษัทฯ จะบันทึกประมาณการหนี้สินไว้ในบัญชีเมื่อภาระผูกพันซึ่งเป็นผลมาจากเหตุการณ์ในอดีตได้เกิดขึ้นแล้ว และมีความเป็นไปได้ค่อนข้างแน่นอนว่าบริษัทฯ จะเสียทรัพยากรเชิงเศรษฐกิจไปเพื่อปลดเปลื้องภาระผูกพันนั้น และบริษัทฯ สามารถประมาณมูลค่าภาระผูกพันนั้นได้อย่างน่าเชื่อถือ

6.17 ภาษีเงินได้

บริษัทฯ บันทึกภาษีเงินได้ตามจำนวนที่คาดว่าจะจ่ายให้กับหน่วยงานจัดเก็บภาษีของรัฐ โดยคำนวณจากกำไรทางภาษีตามหลักเกณฑ์ที่กำหนดในกฎหมายภาษีอากร

7. การใช้ดุลยพินิจและประมาณการทางบัญชีที่สำคัญ

ในการจัดทำงบการเงินตามมาตรฐานการบัญชีที่รับรองทั่วไป ฝ่ายบริหารจำเป็นต้องใช้ดุลยพินิจและการประมาณการในเรื่องที่มีความไม่แน่นอนเสมอ การใช้ดุลยพินิจและการประมาณการดังกล่าวนี้ส่งผลกระทบต่อจำนวนเงินที่แสดงในงบการเงินและต่อข้อมูลที่แสดงในหมายเหตุประกอบงบการเงิน ผลที่เกิดขึ้นจริงอาจแตกต่างไปจากจำนวนที่ประมาณการไว้ การใช้ดุลยพินิจและการประมาณการที่สำคัญมีดังนี้

สัญญาเช่า

ในการพิจารณาประเภทของสัญญาเช่าว่าเป็นสัญญาเช่าดำเนินงานหรือสัญญาเช่าการเงิน ฝ่ายบริหารได้ใช้ดุลยพินิจในการประเมินเงื่อนไขและรายละเอียดของสัญญาเพื่อพิจารณาว่าบริษัทฯ ได้โอนหรือรับโอนความเสี่ยงและผลประโยชน์ในสินทรัพย์ที่เช่าดังกล่าวแล้วหรือไม่

ค่าเผื่อนี้สงสัยจะสูญของลูกหนี้

ในการประมาณค่าเผื่อนี้สงสัยจะสูญของลูกหนี้ ฝ่ายบริหารได้ใช้ดุลยพินิจในการประมาณการผลขาดทุนที่คาดว่าจะเกิดขึ้นจากลูกหนี้แต่ละราย โดยพิจารณาจากประสบการณ์การเก็บเงินในอดีต อายุของหนี้ที่ค้างค้างและสถานะเศรษฐกิจที่เป็นอยู่ในขณะนั้น เป็นต้น

มูลค่ายุติธรรมของเครื่องมือทางการเงิน

ในการประเมินมูลค่ายุติธรรมของเครื่องมือทางการเงินที่ไม่มีการซื้อขายในตลาดและไม่สามารถหาราคาได้ในตลาดซื้อขายคล่อง ฝ่ายบริหารได้ใช้ดุลยพินิจในการประมาณมูลค่ายุติธรรมของเครื่องมือทางการเงินดังกล่าว โดยใช้หลักเกณฑ์และแบบจำลองการประเมินมูลค่าที่เป็นที่ยอมรับกันโดยทั่วไป ซึ่งตัวแปรที่ใช้ในการคำนวณมาจากการเทียบเคียงกับตัวแปรที่มีอยู่ในตลาด โดยคำนึงถึงสภาพคล่อง และข้อมูลความสัมพันธ์ และการเปลี่ยนแปลงของมูลค่าของเครื่องมือทางการเงินในระยะยาว

ที่ดิน อาคารและอุปกรณ์และค่าเสื่อมราคา

ในการคำนวณค่าเสื่อมราคาของอาคารและอุปกรณ์ ฝ่ายบริหารต้องประมาณอายุการให้ประโยชน์และมูลค่าคงเหลือเมื่อเลิกใช้งานของอาคารและอุปกรณ์ และต้องทำการทบทวนอายุการให้ประโยชน์และมูลค่าคงเหลือใหม่หากมีการเปลี่ยนแปลงเกิดขึ้น

บริษัทฯ แสดงมูลค่าของที่ดินด้วยราคาที่ดีที่สุด ซึ่งราคาที่ดีที่สุดนี้ได้ประเมินโดยผู้ประเมินราคาอิสระ โดยใช้วิธีเปรียบเทียบราคาตลาด ซึ่งการประเมินมูลค่าดังกล่าวต้องอาศัยข้อสมมติฐานและการประมาณการบางประการ

นอกจากนี้ ฝ่ายบริหารจำเป็นต้องสอบทานการด้อยค่าของที่ดิน อาคารและอุปกรณ์ในแต่ละช่วงเวลาและบันทึกขาดทุนจากการด้อยค่าหากคาดว่ามูลค่าที่คาดว่าจะได้รับคืนต่ำกว่ามูลค่าตามบัญชีของสินทรัพย์นั้น ในการนี้ฝ่ายบริหารจำเป็นต้องใช้ดุลยพินิจที่เกี่ยวข้องกับการคาดการณ์รายได้และค่าใช้จ่ายในอนาคตซึ่งเกี่ยวข้องกับสินทรัพย์นั้น

ผลประโยชน์หลังออกจากงานของพนักงานตามโครงการผลประโยชน์

หนี้สินตามโครงการผลประโยชน์หลังออกจากงานของพนักงานประมาณขึ้นตามหลักคณิตศาสตร์ประกันภัย ซึ่งต้องอาศัยข้อสมมติฐานต่างๆ ในการประมาณการนั้น เช่น อัตราคิดลด อัตราการขึ้นเงินเดือนในอนาคต อัตราฆรรณะ และอัตราการเปลี่ยนแปลงในจำนวนพนักงาน เป็นต้น

8. รายการธุรกิจกับกิจการที่เกี่ยวข้องกัน

คำตอบแทนกรรมการและผู้บริหาร

ในระหว่างปีสิ้นสุดวันที่ 31 ธันวาคม 2554 และ 2553 บริษัทฯ และบริษัทย่อยมีค่าใช้จ่ายผลประโยชน์พนักงานที่ให้แก่กรรมการและผู้บริหาร ดังต่อไปนี้

(หน่วย : พันบาท)

	งบการเงินรวม		งบการเงินเฉพาะกิจการ	
	2554	2553	2554	2553
ผลประโยชน์ระยะสั้น	18,664	15,355	18,664	15,355
ผลประโยชน์หลังออกจากงาน	659	601	659	601
รวม	19,323	15,956	19,323	15,956

9. เงินสดและรายการเทียบเท่าเงินสด

(หน่วย : พันบาท)

	งบการเงินรวม		งบการเงินเฉพาะกิจการ	
	2554	2554	2553	2553
เงินสด	1,270	1,260	353	
เงินฝากธนาคาร	89,059	86,475	65,283	
รวม	90,329	87,735	65,636	

ณ วันที่ 31 ธันวาคม 2554 เงินฝากออมทรัพย์มีอัตราดอกเบี้ยร้อยละ 0.75 ต่อปี (2553: ร้อยละ 0.13 - 0.25 ต่อปี)

10. ลูกหนี้การค้าและลูกหนี้อื่น

(หน่วย : พันบาท)

	งบการเงินรวม		งบการเงินเฉพาะกิจการ	
	2554	2554	2553	2553
ลูกหนี้การค้า				
อายุหนี้คงค้างนับจากวันที่ถึงกำหนดชำระ ยังไม่ถึงกำหนดชำระ	230,657	230,657	177,457	
ค้างชำระ				
ไม่เกิน 1 เดือน	103,861	103,861	43,543	
2 - 3 เดือน	3,286	3,286	488	
3 - 6 เดือน	-	-	-	
6 - 12 เดือน	-	-	3,732	
มากกว่า 12 เดือน	11,242	11,242	10,591	
รวม	349,046	349,046	235,811	
หัก: ค่าเผื่อหนี้สงสัยจะสูญ	(10,365)	(10,365)	(11,165)	
รวมลูกหนี้การค้า - สุทธิ	338,681	338,681	224,646	
ลูกหนี้อื่น				
ลูกหนี้อื่น	3,046	3,046	1,794	
หัก: ค่าเผื่อหนี้สงสัยจะสูญ	(681)	(681)	(681)	
รวมลูกหนี้อื่น - สุทธิ	2,365	2,365	1,113	
รวมลูกหนี้การค้าและลูกหนี้อื่น - สุทธิ	341,046	341,046	225,759	

11. สินค้ำคงเหลือ

(หน่วย : พันบาท)

	งบการเงินรวม		
	2554		
	ราคาทุน	รายการปรับลดราคาทุนให้เป็นมูลค่าสุทธิที่จะได้รับ	สินค้ำคงเหลือ - สุทธิ
สินค้าสำเร็จรูป	271,412	-	271,412
วัตถุดิบ	415,051	-	415,051
งานระหว่างทำ	12,413	-	12,413
อะไหล่และวัสดุโรงงาน	46,230	(3,856)	42,374
รวม	745,106	(3,856)	741,250

(หน่วย : พันบาท)

	งบการเงินเฉพาะกิจการ					
	ราคาทุน		รายการปรับลดราคาทุนให้เป็นมูลค่าสุทธิที่จะได้รับ		สินค้ำคงเหลือ - สุทธิ	
	2554	2553	2554	2553	2554	2553
สินค้าสำเร็จรูป	271,412	130,717	-	(366)	271,412	130,351
วัตถุดิบ	415,051	124,805	-	-	415,051	124,805
งานระหว่างทำ	12,413	4,578	-	-	12,413	4,578
อะไหล่และวัสดุโรงงาน	46,230	41,220	(3,856)	(1,928)	42,374	39,292
รวม	745,106	301,320	(3,856)	(2,294)	741,250	299,026

12. เงินวางเพื่อการซื้อขายน้ำมันปาล์มล่วงหน้า

(หน่วย : พันบาท)

	งบการเงินรวม		งบการเงินเฉพาะกิจการ	
	2554	2554	2554	2553
เงินวางเพื่อการซื้อขายน้ำมันปาล์มล่วงหน้า	5,306	5,306	49,437	
หัก: ค่าเผื่อหนี้สงสัยจะสูญ	(5,306)	(5,306)	-	
เงินวางเพื่อการซื้อขายน้ำมันปาล์มล่วงหน้า - สุทธิ	-	-	49,437	

ในระหว่างปี 2554 บริษัทฯ ได้ตั้งค่าเผื่อหนี้สงสัยจะสูญสำหรับเงินวางเพื่อการซื้อขายน้ำมันปาล์มล่วงหน้าทั้งจำนวน เนื่องจาก MF Global Singapore Pte. Limited ได้เข้าสู่กระบวนการฟื้นฟูกิจการ

13. เงินลงทุนในบริษัทย่อย

เงินลงทุนในบริษัทย่อยตามที่แสดงอยู่ในงบการเงินเฉพาะกิจการ มีรายละเอียดดังต่อไปนี้

(หน่วย : พันบาท)

บริษัท	ทุนเรียกชำระแล้ว		สัดส่วนเงินลงทุน		ราคาทุน		เงินปันผลที่บริษัทฯ รับระหว่างปี	
	2554	2553	2554	2553	2554	2553	2554	2553
บริษัท ซีพีไอ อะโกรเทค จำกัด	5,000	-	ร้อยละ 100	ร้อยละ -	5,000	-	-	-
รวม					5,000	-	-	-

เมื่อวันที่ 3 สิงหาคม 2554 ที่ประชุมคณะกรรมการบริษัทฯ มีมติอนุมัติให้บริษัทฯ ซื้อหุ้นสามัญของบริษัท ซีพีไอ อะโกรเทค จำกัด ซึ่งเป็นบริษัทที่จดทะเบียนจัดตั้งขึ้นใหม่ในประเทศไทย ประกอบกิจการผลิตและจำหน่ายเมล็ดพันธุ์ปาล์มและกล้าปาล์ม จำนวน 500,000 หุ้น มูลค่าที่ตราไว้หุ้นละ 10 บาท คิดเป็นร้อยละ 100 ของทุนจดทะเบียนและชำระแล้วในราคามูลค่าที่ตราไว้เป็นจำนวนเงิน 5 ล้านบาท และในวันที่ 20 กันยายน 2554 บริษัทฯได้เข้าลงทุนในบริษัทดังกล่าว

บริษัทย่อยได้รับสิทธิพิเศษทางภาษีจากคณะกรรมการส่งเสริมการลงทุนสำหรับผลิตเมล็ดพันธุ์ปาล์มหรือต้นกล้าปาล์ม ตามบัตรส่งเสริมการลงทุนเลขที่ 2390(5)/2554 เมื่อวันที่ 7 ธันวาคม 2554 ภายใต้เงื่อนไขที่กำหนดบางประการ สิทธิพิเศษดังกล่าว รวมถึงการได้รับยกเว้นภาษีเงินได้นิติบุคคลสำหรับกำไรสุทธิที่ได้จากการประกอบกิจการที่ได้รับการส่งเสริมเป็นระยะเวลา 8 ปีนับแต่วันที่เริ่มมีรายได้จากการประกอบกิจการนั้น

14. ที่ดิน อาคารและอุปกรณ์

(หน่วย : พันบาท)

	งบการเงินรวม								
	สินทรัพย์ซึ่งแสดงมูลค่าตามราคาตีใหม่	สินทรัพย์ซึ่งแสดงมูลค่าตามราคาทุน							
		ที่ดิน	สิ่งปรับปรุงที่ดิน	อาคารและส่วนปรับปรุงอาคาร	เครื่องจักรและอุปกรณ์	เครื่องมือและเครื่องใช้โรงงาน	ยานพาหนะ	เครื่องตกแต่งและเครื่องใช้สำนักงาน	สินทรัพย์ระหว่างติดตั้งและก่อสร้าง
ราคาทุน / ราคาตีใหม่									
1 มกราคม 2554	543,349	160,751	361,777	1,383,367	25,063	100,395	85,358	125,750	2,785,810
ซื้อเพิ่ม	-	-	25	9,281	2,594	1,344	8,716	76,694	98,654
จำหน่าย	-	-	(10,550)	(79,378)	(502)	(1,197)	(3,922)	-	(95,549)
โอน	-	635	22,807	97,119	1,059	28	2,277	(123,925)	-
31 ธันวาคม 2554	543,349	161,386	374,059	1,410,389	28,214	100,570	92,429	78,519	2,788,915
ค่าเสื่อมราคาสะสม									
1 มกราคม 2554	-	69,563	164,302	686,567	16,167	75,315	54,251	-	1,066,165
ค่าเสื่อมราคาสำหรับปี	-	7,598	19,488	105,204	3,184	6,781	6,744	-	148,999
ค่าเสื่อมราคาสำหรับส่วนที่จำหน่าย	-	-	(7,729)	(51,305)	(416)	(1,194)	(3,029)	-	(63,673)
31 ธันวาคม 2554	-	77,161	176,061	740,466	18,935	80,902	57,966	-	1,151,491
มูลค่าสุทธิตามบัญชี ณ วันที่									
31 ธันวาคม 2554	543,349	84,225	197,998	669,923	9,279	19,668	34,463	78,519	1,637,424

ค่าเสื่อมราคาสำหรับปี

2553 (จำนวนเงิน 110 ล้านบาท รวมอยู่ในต้นทุนการผลิต ส่วนที่เหลือรวมอยู่ในค่าใช้จ่ายในการบริหาร)	133,746
2554 (จำนวนเงิน 125 ล้านบาท รวมอยู่ในต้นทุนการผลิต ส่วนที่เหลือรวมอยู่ในค่าใช้จ่ายในการบริหาร)	148,999

(หน่วย : พันบาท)

	งบการเงินเฉพาะกิจการ								
	สินทรัพย์ซึ่ง แสดงมูลค่า ตามราคา ที่ตีใหม่	สินทรัพย์ซึ่งแสดงมูลค่าตามราคาทุน							
		ที่ดิน	สิ่งปรับปรุง ที่ดิน	อาคารและ ส่วนปรับปรุง อาคาร	เครื่องจักร และอุปกรณ์	เครื่องมือและ เครื่องใช้ โรงงาน	ยานพาหนะ	เครื่องตกแต่ง และเครื่องใช้ สำนักงาน	สินทรัพย์ ระหว่างติดตั้ง และก่อสร้าง
ราคาทุน / ราคาที่ตีใหม่									
1 มกราคม 2553	543,349	152,409	352,987	1,341,851	22,986	93,086	82,854	72,109	2,661,631
ซื้อเพิ่ม	-	-	-	17,128	1,745	5,083	4,447	133,591	161,994
จำหน่าย	-	(393)	(3,623)	(29,933)	(888)	(258)	(2,720)	-	(37,815)
โอน	-	8,735	12,413	54,321	1,220	2,484	777	(79,950)	-
31 ธันวาคม 2553	543,349	160,751	361,777	1,383,367	25,063	100,395	85,358	125,750	2,785,810
ซื้อเพิ่ม	-	-	25	9,281	2,594	1,344	8,418	75,854	97,516
จำหน่าย	-	-	(10,550)	(79,378)	(502)	(1,197)	(3,922)	-	(95,549)
โอน	-	635	22,807	97,119	1,059	28	2,277	(123,925)	-
31 ธันวาคม 2554	543,349	161,386	374,059	1,410,389	28,214	100,570	92,131	77,679	2,787,777
ค่าเสื่อมราคาสะสม									
1 มกราคม 2553	-	62,249	148,871	618,763	14,198	68,811	50,107	-	962,999
ค่าเสื่อมราคาสำหรับปี	-	7,464	18,587	91,534	2,681	6,758	6,722	-	133,746
ค่าเสื่อมราคาสำหรับ ส่วนที่จำหน่าย	-	(150)	(3,156)	(23,730)	(712)	(254)	(2,578)	-	(30,580)
31 ธันวาคม 2553	-	69,563	164,302	686,567	16,167	75,315	54,251	-	1,066,165
ค่าเสื่อมราคาสำหรับปี	-	7,598	19,488	105,204	3,184	6,781	6,731	-	148,986
ค่าเสื่อมราคาสำหรับ ส่วนที่จำหน่าย	-	-	(7,729)	(51,305)	(416)	(1,194)	(3,029)	-	(63,673)
31 ธันวาคม 2554	-	77,161	176,061	740,466	18,935	80,902	57,953	-	1,151,478
มูลค่าสุทธิตามบัญชี ณ วันที่									
31 ธันวาคม 2553	543,349	91,188	197,475	696,800	8,896	25,080	31,107	125,750	1,719,645
31 ธันวาคม 2554	543,349	84,225	197,998	669,923	9,279	19,668	34,178	77,679	1,636,299

ค่าเสื่อมราคาสำหรับปี

2553 (จำนวนเงิน 110 ล้านบาท รวมอยู่ในต้นทุนการผลิต ส่วนที่เหลือรวมอยู่ในค่าใช้จ่ายในการบริหาร)	133,746
2554 (จำนวนเงิน 125 ล้านบาท รวมอยู่ในต้นทุนการผลิต ส่วนที่เหลือรวมอยู่ในค่าใช้จ่ายในการบริหาร)	148,986

ในปี 2551 บริษัทฯ จัดให้มีการประเมินราคาที่ดินอีกครั้งหนึ่งโดยผู้ประเมินราคาอิสระ โดยใช้วิธีเปรียบเทียบราคาตลาด (Market Approach) ซึ่งผลของการประเมินราคาใหม่แสดงมูลค่าที่ดินเพิ่มขึ้นจากมูลค่าตามบัญชีของการประเมินครั้งก่อน ซึ่งประเมินในปี 2546 จำนวนเงิน 38 ล้านบาท บริษัทฯ บันทึกส่วนที่เพิ่มขึ้นของมูลค่าที่ดินดังกล่าวไว้ในส่วนเกินทุนจากการตีราคาสินทรัพย์ในส่วนของผู้ถือหุ้น

รายละเอียดของที่ดินที่แสดงตามราคาที่ดินใหม่มีดังนี้

(หน่วย : พันบาท)

	งบการเงินรวม		งบการเงินเฉพาะกิจการ	
	2554	2554	2554	2553
ที่ดิน				
ราคาทุนเดิม	72,653	72,653	72,653	72,653
ส่วนเพิ่มจากการตีราคา	470,696	470,696	470,696	470,696
ราคาที่ดินใหม่	<u>543,349</u>	<u>543,349</u>	<u>543,349</u>	<u>543,349</u>

ในระหว่างปี 2554 บริษัทฯ ได้รวมต้นทุนการกู้ยืมเข้าเป็นราคาทุนของสินทรัพย์จำนวนเงิน 3 ล้านบาท (2553: 5 ล้านบาท)

ณ วันที่ 31 ธันวาคม 2554 บริษัทฯ มียอดคงเหลือของยานพาหนะและอุปกรณ์ซึ่งได้มาภายใต้สัญญาเช่าการเงิน โดยมีมูลค่าสุทธิตามบัญชีเป็นจำนวนเงิน 5 ล้านบาท (2553: 4 ล้านบาท)

ณ วันที่ 31 ธันวาคม 2554 บริษัทฯ มีอาคารและอุปกรณ์จำนวนหนึ่งซึ่งตัดค่าเสื่อมราคาหมดแล้ว แต่ยังใช้งานอยู่ มูลค่าตามบัญชีก่อนหักค่าเสื่อมราคาสะสมของสินทรัพย์ดังกล่าวมีจำนวนเงิน 338 ล้านบาท (2553: 290 ล้านบาท)

ที่ประชุมคณะกรรมการบริษัทฯ เมื่อวันที่ 3 สิงหาคม 2554 มีมติอนุมัติให้ก่อสร้างโรงงานใหม่ที่สวนอุตสาหกรรมโรจนะ จังหวัดพระนครศรีอยุธยา โดยมีเงินลงทุนเบื้องต้นประมาณ 624 ล้านบาท ณ วันที่ 31 ธันวาคม 2554 บริษัทฯ ยังไม่ได้เริ่มดำเนินการก่อสร้างโรงงานดังกล่าว

15. ต้นทุนปาล์ม

(หน่วย : พันบาท)

	งบการเงินรวม		
	ต้นทุนปาล์มที่ พร้อมเก็บเกี่ยว	ต้นทุนปาล์มที่ยัง ไม่พร้อมเก็บเกี่ยว	รวม
ราคาทุน			
1 มกราคม 2554	39,184	59,299	98,483
ซื้อเพิ่ม	7,108	36,588	43,696
จำหน่าย	(16)	-	(16)
โอน	19,103	(19,103)	-
31 ธันวาคม 2554	<u>65,379</u>	<u>76,784</u>	<u>142,163</u>
ค่าตัดจำหน่ายสะสม			
1 มกราคม 2554	16,760	-	16,760
ค่าตัดจำหน่ายสำหรับปี	2,787	-	2,787
ค่าตัดจำหน่ายสำหรับส่วนที่จำหน่าย	(4)	-	(4)
31 ธันวาคม 2554	<u>19,543</u>	<u>-</u>	<u>19,543</u>
มูลค่าสุทธิตามบัญชี ณ วันที่			
31 ธันวาคม 2554	<u>45,836</u>	<u>76,784</u>	<u>122,620</u>

ค่าตัดจำหน่ายสำหรับปี (รวมอยู่ในต้นทุนการผลิต)

2553

2,318

2554

2,787

(หน่วย : พันบาท)

	งบการเงินเฉพาะกิจการ		
	ต้นทุนปาล์มที่พร้อมเก็บเกี่ยว	ต้นทุนปาล์มที่ยังไม่พร้อมเก็บเกี่ยว	รวม
ราคาทุน			
1 มกราคม 2553	32,902	35,345	68,247
ซื้อเพิ่ม	7,992	23,954	31,946
จำหน่าย	(1,710)	-	(1,710)
31 ธันวาคม 2553	39,184	59,299	98,483
ซื้อเพิ่ม	7,108	36,588	43,696
จำหน่าย	(16)	-	(16)
โอน	19,103	(19,103)	-
31 ธันวาคม 2554	65,379	76,784	142,163
ค่าตัดจำหน่ายสะสม			
1 มกราคม 2553	16,100	-	16,100
ค่าตัดจำหน่ายสำหรับปี	2,318	-	2,318
ค่าตัดจำหน่ายสำหรับส่วนที่จำหน่าย	(1,658)	-	(1,658)
31 ธันวาคม 2553	16,760	-	16,760
ค่าตัดจำหน่ายสำหรับปี	2,787	-	2,787
ค่าตัดจำหน่ายสำหรับส่วนที่จำหน่าย	(4)	-	(4)
31 ธันวาคม 2554	19,543	-	19,543
มูลค่าสุทธิตามบัญชี ณ วันที่			
31 ธันวาคม 2553	22,424	59,299	81,723
31 ธันวาคม 2554	45,836	76,784	122,620

ค่าตัดจำหน่ายสำหรับปี (รวมอยู่ในต้นทุนการผลิต)

2553	2,318
2554	2,787

ณ วันที่ 31 ธันวาคม 2554 ต้นทุนปาล์มจำนวน 10 ล้านบาท (2553: 10 ล้านบาท) อยู่บนที่ดินที่บริษัทฯ มีเพียงสิทธิครอบครอง

16. สินทรัพย์ไม่มีตัวตน

สินทรัพย์ไม่มีตัวตนที่เป็นซอฟต์แวร์ มีรายละเอียดดังนี้

(หน่วย : พันบาท)

	งบการเงินรวม
ราคาทุน	
1 มกราคม 2554	11,703
ซื้อเพิ่ม	4,839
31 ธันวาคม 2554	16,542
การตัดจำหน่าย	
1 มกราคม 2554	10,528
ค่าตัดจำหน่าย	261
31 ธันวาคม 2554	10,789
มูลค่าสุทธิตามบัญชี ณ วันที่	
31 ธันวาคม 2554	5,753

(หน่วย : พันบาท)

	งบการเงินเฉพาะกิจการ
ราคาทุน	
1 มกราคม 2553	10,957
ซื้อเพิ่ม	746
31 ธันวาคม 2553	11,703
ซื้อเพิ่ม	4,839
31 ธันวาคม 2554	16,542
การตัดจำหน่าย	
1 มกราคม 2553	10,259
ค่าตัดจำหน่าย	269
31 ธันวาคม 2553	10,528
ค่าตัดจำหน่าย	261
31 ธันวาคม 2554	10,789
มูลค่าสุทธิตามบัญชี ณ วันที่	
31 ธันวาคม 2553	1,175
31 ธันวาคม 2554	5,753

17. เงินกู้ยืมระยะสั้นจากธนาคาร

ณ วันที่ 31 ธันวาคม 2554 เงินกู้ยืมระยะสั้นจากธนาคารเป็นตั๋วสัญญาใช้เงินที่ไม่มีหลักประกันจำนวน 840 ล้านบาท (2553: 460 ล้านบาท) โดยมีอัตราดอกเบี้ยร้อยละ 3.37 - 3.70 ต่อปี (2553: ร้อยละ 1.79 - 2.15 ต่อปี)

18. เจ้าหนี้การค้าและเจ้าหนี้อื่น

(หน่วย : พันบาท)

	งบการเงินรวม		งบการเงินเฉพาะกิจการ	
	2554	2554	2554	2553
เจ้าหนี้การค้า	56,387	56,387	43,088	
ค่าใช้จ่ายค้างจ่าย	25,185	25,139	6,872	
เจ้าหนี้อื่น	21,281	21,230	16,179	
รวมเจ้าหนี้การค้าและเจ้าหนี้อื่น	102,853	102,756	66,139	

19. เงินกู้ยืมระยะยาว

(หน่วย : พันบาท)

	เงื่อนไขการชำระคืนเบื้องต้น	งบการเงินรวม		งบการเงินเฉพาะกิจการ	
		2554	2554	2554	2553
1) วงเงิน 200 ล้านบาท	ชำระคืนเป็นรายงวด 3 เดือน งวดละ 10 ล้านบาท ตั้งแต่เดือนพฤศจิกายน 2553 ถึงเดือนสิงหาคม 2558	150,000	150,000	190,000	
2) วงเงิน 650 ล้านบาท	ชำระคืนเป็นรายงวด 3 เดือน โดยกำหนดชำระ 27 งวดแรก งวดละ 23 ล้านบาท งวดสุดท้ายงวดละ 29 ล้านบาท ระยะเวลาการชำระคืนภายในเดือนพฤศจิกายน 2560	285,000	285,000	227,000	
รวม		435,000	435,000	417,000	
หัก: ส่วนที่ถึงกำหนดชำระภายในหนึ่งปี		(132,000)	(132,000)	(132,000)	
เงินกู้ยืมระยะยาว - สุทธิจากส่วนที่ถึงกำหนดชำระภายในหนึ่งปี		303,000	303,000	285,000	

ณ วันที่ 31 ธันวาคม 2554 เงินกู้ยืมมีอัตราดอกเบี้ยร้อยละ 5.00 - 5.50 ต่อปี (2553: ร้อยละ 3.87 - 4.12 ต่อปี) ภายใต้สัญญาเงินกู้ บริษัทฯ ต้องปฏิบัติตามเงื่อนไขทางการเงินบางประการตามที่ระบุในสัญญา เช่น การก่อภาระผูกพันในทรัพย์สิน การดำรงอัตราส่วนหนี้สินต่อส่วนของผู้ถือหุ้น และอัตราส่วนความสามารถในการชำระหนี้ให้เป็นไปตามสัญญา เป็นต้น

ณ วันที่ 31 ธันวาคม 2554 บริษัทฯ มีวงเงินกู้ยืมระยะยาวตามสัญญาเงินกู้ที่ยังมิได้เบิกใช้คงเหลือจำนวนเงิน 250 ล้านบาท (2553: 400 ล้านบาท)

20. หนี้สินตามสัญญาเช่าการเงิน

(หน่วย : พันบาท)

	งบการเงินรวม		งบการเงินเฉพาะกิจการ	
	2554	2554	2554	2553
หนี้สินตามสัญญาเช่าการเงิน	4,162	4,162		2,332
หัก: ดอกเบี่ยรอกการตัดจำหน่าย	(346)	(346)		(134)
รวม	3,816	3,816		2,198
หัก: ส่วนที่ถึงกำหนดชำระภายในหนึ่งปี	(1,524)	(1,524)		(1,440)
หนี้สินตามสัญญาเช่าการเงิน-สุทธิจากส่วนที่ถึงกำหนดชำระภายในหนึ่งปี	2,292	2,292		758

บริษัทฯ ได้ทำสัญญาเช่าการเงินกับบริษัทลีสซิ่งเพื่อเช่ายานพาหนะและอุปกรณ์ใช้ในการดำเนินงานของกิจการโดยมีกำหนดการชำระค่าเช่าเป็นรายเดือน อายุของสัญญาเช่ามีระยะเวลา 3 ถึง 4 ปี

ณ วันที่ 31 ธันวาคม 2554 บริษัทฯ มีภาระผูกพันที่จะต้องจ่ายค่าเช่าขั้นต่ำตามสัญญาเช่าการเงินดังนี้ (หน่วย : พันบาท)

	งบการเงินรวม/งบการเงินเฉพาะกิจการ		
	ไม่เกิน 1 ปี	1 - 2 ปี	รวม
ผลรวมของจำนวนเงินขั้นต่ำที่ต้องจ่ายทั้งสิ้นตามสัญญาเช่า	1,693	2,469	4,162
ดอกเบี่ยตามสัญญาเช่าการเงินรอกการตัดบัญชี	(169)	(177)	(346)
มูลค่าปัจจุบันของจำนวนเงินขั้นต่ำที่ต้องจ่ายทั้งสิ้นตามสัญญาเช่า	1,524	2,292	3,816

21. สำรองผลประโยชน์ระยะยาวของพนักงาน

จำนวนเงินสำรองผลประโยชน์ระยะยาวของพนักงานซึ่งเป็นเงินชดเชยพนักงานเมื่อออกจากงาน ณ วันที่ 31 ธันวาคม 2554 แสดงได้ดังนี้

(หน่วย : พันบาท)

	งบการเงินรวม	งบการเงินเฉพาะกิจการ
ผลสะสมจากการเปลี่ยนแปลงนโยบายการบัญชีเกี่ยวกับผลประโยชน์ของพนักงาน โดยปรับกับกำไรสะสมต้นปี (หมายเหตุ 5)	20,860	20,860
ต้นทุนบริการในปัจจุบัน	1,566	1,566
ต้นทุนดอกเบี่ย	980	980
ผลประโยชน์ที่จ่ายในระหว่างปี	(415)	(415)
ยอดคงเหลือปลายปี	22,991	22,991

ค่าใช้จ่ายเกี่ยวกับผลประโยชน์ระยะยาวของพนักงานรวมอยู่ในกำไรหรือขาดทุนสำหรับปีสิ้นสุดวันที่ 31 ธันวาคม 2554 จำนวน 3 ล้านบาท

สมมติฐานที่สำคัญในการประมาณการตามหลักคณิตศาสตร์ประกันภัย ณ วันประเมินสรุปได้ดังนี้

(หน่วย : ร้อยละต่อปี)

	2554	
	งบการเงินรวม	งบการเงินเฉพาะกิจการ
อัตราคิดลด	4.7	4.7
อัตราการขึ้นเงินเดือนในอนาคต	2.0 - 8.0	2.0 - 8.0
อัตราการเปลี่ยนแปลงในจำนวนพนักงาน	15.0	15.0

22. ส่วนเกินทุนจากการตีราคาสินทรัพย์

ส่วนเกินทุนจากการตีราคาสินทรัพย์ คือ ส่วนเกินทุนจากการตีราคาที่ดิน ส่วนเกินทุนจากการตีราคาสินทรัพย์ดังกล่าวไม่สามารถนำมาหักกับขาดทุนสะสมและไม่สามารถจ่ายเป็นเงินปันผลได้

23. สำรองตามกฎหมาย

ภายใต้บทบัญญัติของมาตรา 116 แห่งพระราชบัญญัติบริษัทมหาชนจำกัด พ.ศ. 2535 บริษัทฯ ต้องจัดสรรกำไรสุทธิประจำปีส่วนหนึ่งไว้เป็นทุนสำรองไม่น้อยกว่าร้อยละ 5 ของกำไรสุทธิประจำปีหักด้วยยอดขาดทุนสะสมยกมา (ถ้ามี) จนกว่าทุนสำรองนี้จะมีจำนวนไม่น้อยกว่าร้อยละ 10 ของทุนจดทะเบียน สำรองตามกฎหมายดังกล่าวไม่สามารถนำไปจ่ายเงินปันผลได้

24. เงินชดเชยรับจากกรมการค้าภายใน

เงินชดเชยรับจากกรมการค้าภายในจำนวนเงิน 36 ล้านบาท คือ เงินชดเชยสำหรับส่วนต่างระหว่างต้นทุนการผลิตและราคาจำหน่ายปลีกน้ำมันพืชปาล์มบริสุทธิ์ตามมติที่ประชุมคณะกรรมการนโยบายปาล์มน้ำมันแห่งชาติ

25. ค่าใช้จ่ายตามลักษณะ

รายการค่าใช้จ่ายแบ่งตามลักษณะประกอบด้วยรายการค่าใช้จ่ายที่สำคัญดังต่อไปนี้

(หน่วย : พันบาท)

	งบการเงินรวม		งบการเงินเฉพาะกิจการ	
	2554	2553	2554	2553
เงินเดือน ค่าแรงและผลประโยชน์อื่น ของพนักงาน	223,272	183,365	223,272	183,365
ค่าเสื่อมราคา	148,999	133,746	148,986	133,746
วัตถุดิบและวัสดุสิ้นเปลืองใช้ไป	3,731,361	3,132,535	3,731,361	3,132,535
การเปลี่ยนแปลงในสินค้าสำเร็จรูป	(140,695)	42,680	(140,695)	42,680

26. ภาษีเงินได้บุคคล

ภาษีเงินได้บุคคลของบริษัทฯ คำนวณขึ้นสำหรับกำไรจากกิจกรรมที่ไม่ได้รับการส่งเสริมการลงทุนหลังจากบวกกลับด้วยรายการสำรองและค่าใช้จ่ายต่างๆ ที่ไม่อนุญาตให้ถือเป็นรายจ่ายในการคำนวณภาษี

27. การส่งเสริมการลงทุน

บริษัทฯ ได้รับสิทธิพิเศษทางภาษีจากคณะกรรมการส่งเสริมการลงทุนภายใต้เงื่อนไขที่กำหนดบางประการ สิทธิพิเศษดังกล่าวรวมถึงการได้รับยกเว้นภาษีเงินได้บุคคลสำหรับกำไรสุทธิที่ได้จากการประกอบกิจการที่ได้รับการส่งเสริมเป็นระยะเวลา 8 ปี นับแต่วันที่เริ่มมีรายได้จากการประกอบกิจการนั้น รายละเอียดของบัตรส่งเสริมการลงทุนมีดังนี้

รายละเอียด

1. บัตรส่งเสริมเลขที่	1025(2)/2548	1076(9)/2551
2. เพื่อส่งเสริมการลงทุนในกิจการ	ผลิตน้ำมันพืชบริสุทธิ์	ผลิตก๊าซชีวภาพ
3. วันที่เริ่มใช้สิทธิตามบัตรส่งเสริม	3 พฤศจิกายน 2548	-

รายได้ของบริษัทฯ สำหรับปีจำแนกตามกิจการที่ได้รับการส่งเสริมการลงทุนและไม่ได้รับการส่งเสริมการลงทุนสามารถสรุปได้ดังต่อไปนี้

(หน่วย : พันบาท)

	กิจการที่ได้รับ การส่งเสริมการลงทุน		กิจการที่ไม่ได้รับ การส่งเสริมการลงทุน		รวม	
	2554	2553	2554	2553	2554	2553
รายได้จากการขายและบริการ						
ขายและบริการในประเทศ	3,607,759	2,164,638	785,885	1,556,443	4,393,644	3,721,081
ขายส่งออก	144,204	193,415	227,013	157,761	371,217	351,176
รวม	3,751,963	2,358,053	1,012,898	1,714,204	4,764,861	4,072,257

28. กำไรต่อหุ้นขั้นพื้นฐาน

กำไรต่อหุ้นขั้นพื้นฐานคำนวณโดยหารกำไรสำหรับปีที่เป็นผู้ถือหุ้นของบริษัทฯ (ไม่รวมกำไรขาดทุนเบ็ดเสร็จอื่น) ด้วยจำนวนถัวเฉลี่ยถ่วงน้ำหนักของหุ้นสามัญที่ออกอยู่ในระหว่างปี

29. ข้อมูลทางการเงินจำแนกตามส่วนงาน

บริษัทฯ และบริษัทย่อยดำเนินกิจการในส่วนงานทางธุรกิจเดียวคือ ธุรกิจผลิตและจำหน่ายน้ำมันปาล์ม และดำเนินธุรกิจในส่วนงานทางภูมิศาสตร์หลักในประเทศ ดังนั้น รายได้ กำไร และสินทรัพย์ทั้งหมดที่แสดงในงบการเงินจึงเกี่ยวข้องกับส่วนงานธุรกิจและส่วนงานทางภูมิศาสตร์ตามที่กล่าวไว้ในระหว่างปี 2554 รายได้จากการขายจำนวน 371 ล้านบาท (2553: 351 ล้านบาท) เป็นการขายโดยส่งออกต่างประเทศ

30. กองทุนสำรองเลี้ยงชีพ

บริษัทฯ และพนักงานบริษัทฯ ได้ร่วมกันจัดตั้งกองทุนสำรองเลี้ยงชีพขึ้นตามพระราชบัญญัติกองทุนสำรองเลี้ยงชีพ พ.ศ. 2530 โดยบริษัทฯ และพนักงานจะจ่ายสมทบเข้ากองทุนเป็นรายเดือนในอัตราร้อยละ 3 - 5 ของเงินเดือน กองทุนสำรองเลี้ยงชีพนี้บริหารโดยบริษัทหลักทรัพย์จัดการกองทุน ทิสโก้ จำกัด และจะจ่ายให้แก่พนักงานเมื่อพนักงานนั้นออกจากงานตามระเบียบว่าด้วยกองทุนของบริษัทฯ ในระหว่างปี 2554 บริษัทฯ ได้จ่ายเงินสมทบกองทุนเป็นจำนวนเงิน 4 ล้านบาท (2553: 5 ล้านบาท)

31. เงินปันผล

เงินปันผล	อนุมัติโดย	เงินปันผลจ่าย	เงินปันผลจ่าย ต่อหุ้น
เงินปันผลประจำปี 2552	ที่ประชุมสามัญผู้ถือหุ้นเมื่อวันที่ 28 เมษายน 2553	(พันบาท) 56,058	(บาท) 0.200
รวมเงินปันผลสำหรับปี 2553		56,058	0.200
เงินปันผลประจำปี 2553	ที่ประชุมสามัญผู้ถือหุ้นเมื่อวันที่ 27 เมษายน 2554	35,036	0.125
รวมเงินปันผลสำหรับปี 2554		35,036	0.125

32. ภาวะผูกพันและหนี้สินที่อาจเกิดขึ้น

32.1 ภาวะผูกพันเกี่ยวกับรายจ่ายฝ่ายคุณ

ก) ณ วันที่ 31 ธันวาคม 2554 บริษัทฯ และบริษัทย่อยมีรายจ่ายฝ่ายคุณจำนวนเงิน 16 ล้านบาท (2553: 5 ล้านบาท) ที่เกี่ยวข้องกับการก่อสร้างอาคารและการซื้อเครื่องจักรและอุปกรณ์

ข) ในเดือนกุมภาพันธ์ 2554 บริษัทฯ ได้ทำสัญญาจะซื้อจะขายที่ดินกับบริษัทในประเทศไทยแห่งหนึ่งเพื่อซื้อที่ดินจำนวนเงิน 124 ล้านบาท โดยบริษัทฯ ได้จ่ายเงินล่วงหน้าค่าซื้อที่ดินเป็นจำนวนเงิน 93 ล้านบาท ณ วันที่ 31 ธันวาคม 2554 บริษัทฯ มีภาวะผูกพันเกี่ยวกับการซื้อที่ดินนี้เป็นเงิน 31 ล้านบาท โดยหากบริษัทฯ ผิดนัดชำระค่าที่ดินหรือผิดสัญญาผู้ขายสามารถยึดเงินจ่ายล่วงหน้าดังกล่าวหรือเรียกเก็บดอกเบี้ยได้

32.2 ภาวะผูกพันเกี่ยวกับสัญญาบริการ

ณ วันที่ 31 ธันวาคม 2554 บริษัทฯ มีภาวะผูกพันในการจ่ายค่าบริการตามสัญญาซึ่งต้องจ่ายชำระภายในหนึ่งปีเป็นจำนวนเงิน 4 ล้านบาท (2553: 5 ล้านบาท)

32.3 หนี้สื่อค้าประกันธนาคาร

ณ วันที่ 31 ธันวาคม 2554 บริษัทฯ มีหนังสือค้ำประกันซึ่งออกโดยธนาคารในนามบริษัทฯ เหลืออยู่เป็นจำนวน 4 ล้านบาท (2553: 4 ล้านบาท) ซึ่งเกี่ยวเนื่องกับภาวะผูกพันทางปฏิบัติบางประการตามปกติธุรกิจของบริษัทฯ ซึ่งประกอบด้วย หนังสือค้ำประกันเพื่อค้ำประกันในการเป็นผู้นำของเข้า ผู้ส่งของออกระดับบัตรทองกับกรมศุลกากรจำนวน 2 ล้านบาท และเพื่อค้ำประกันการใช้ไฟฟ้าและอื่นๆ จำนวน 2 ล้านบาท

32.4 สัญญาขายน้ำมันปาล์ม

ณ วันที่ 31 ธันวาคม 2554 บริษัทฯ มีภาวะในการขายน้ำมันปาล์มให้บริษัทที่ไม่เกี่ยวข้องกันในประเทศหนึ่งแห่ง โดยปริมาณการขายและราคาเป็นไปตามที่ระบุไว้ในสัญญาดังกล่าว

32.5 กติฟ้องร้อง

ในปี 2552 บริษัทฯ ได้ฟ้องร้องเรียกค่าเสียหายกับบุคคลธรรมดา รวมสามรายเป็นจำนวนเงินประมาณ 0.63 ล้านบาทในคดีข้อโกงและรับของโจร โดยศาลชั้นต้นมีคำสั่งไม่รับฟ้องและบริษัทฯ ไม่ได้ยื่นอุทธรณ์คำสั่งศาล ต่อมาบริษัทฯ ได้ถูกบุคคลธรรมดา รายหนึ่งซึ่งเป็นจำเลยร่วมในคดีดังกล่าวฟ้องร้องเรียกค่าเสียหายเป็นจำนวนเงิน 20 ล้านบาทในคดีหิ่นประมาท ซึ่งศาลได้มีคำสั่งยกฟ้องคดีดังกล่าวแล้วเมื่อวันที่ 25 กุมภาพันธ์ 2553 ต่อมา บุคคลธรรมดา รายดังกล่าวได้ยื่นอุทธรณ์คำพิพากษาศาลชั้นต้นต่อศาลอุทธรณ์ ซึ่งเมื่อวันที่ 17 ธันวาคม 2553 ศาลได้มีคำพิพากษายืนตามคำพิพากษาของศาลชั้นต้นทำให้คดีถึงที่สุดแล้ว

33. เครื่องมือทางการเงิน

33.1 นโยบายการบริหารความเสี่ยง

เครื่องมือทางการเงินที่สำคัญของบริษัทฯ ตามที่นิยามอยู่ในมาตรฐานการบัญชีฉบับที่ 107 “การแสดงรายการและการเปิดเผยข้อมูลสำหรับเครื่องมือทางการเงิน” ประกอบด้วยเงินสดและรายการเทียบเท่าเงินสด ลูกหนี้การค้า เงินกู้ยืมระยะสั้น เงินกู้ยืมระยะยาว เจ้าหนี้การค้า และหนี้สินตามสัญญาเช่าการเงิน บริษัทฯ มีความเสี่ยงที่เกี่ยวข้องกับเครื่องมือทางการเงินดังกล่าว และมีนโยบายการบริหารความเสี่ยงดังนี้

ความเสี่ยงด้านการให้สินเชื่อ

บริษัทฯ มีความเสี่ยงด้านการให้สินเชื่อที่เกี่ยวข้องกับลูกหนี้การค้า ฝ่ายบริหารควบคุมความเสี่ยงนี้โดยการกำหนดให้มีนโยบายและวิธีการในการควบคุมสินเชื่อที่เหมาะสม ดังนั้นบริษัทฯ จึงไม่คาดว่าจะได้รับความเสียหายที่เป็นสาระสำคัญจากการให้สินเชื่อ นอกจากนี้ การให้สินเชื่อของบริษัทฯ ไม่มีการกระจุกตัวเนื่องจากบริษัทฯ มีฐานของลูกค้านับหลายและมียู่จำนวนมากมาย จำนวนเงินสูงสุดที่บริษัทฯ อาจต้องสูญเสียจากการให้สินเชื่อคือมูลค่าตามบัญชีของลูกหนี้การค้าที่แสดงอยู่ในงบแสดงฐานะการเงิน

ความเสี่ยงจากอัตราดอกเบี้ย

บริษัทฯ และบริษัทย่อยมีความเสี่ยงจากอัตราดอกเบี้ยที่สำคัญอันเกี่ยวข้องกับเงินฝากธนาคาร เงินกู้ยืมระยะสั้นและเงินกู้ยืมระยะยาวที่มีดอกเบี้ย อย่างไรก็ตาม เนื่องจากสินทรัพย์และหนี้สินทางการเงินส่วนใหญ่มีอัตราดอกเบี้ยที่ปรับขึ้นลงตามอัตราตลาด หรือมีอัตราดอกเบี้ยคงที่ซึ่งใกล้เคียงกับอัตราตลาดในปัจจุบัน ความเสี่ยงจากอัตราดอกเบี้ยของบริษัทฯ จึงอยู่ในระดับต่ำ

ณ วันที่ 31 ธันวาคม 2554 สินทรัพย์และหนี้สินทางการเงินที่สำคัญสามารถจัดตามประเภทอัตราดอกเบี้ย และสำหรับสินทรัพย์และหนี้สินทางการเงินที่มีอัตราดอกเบี้ยคงที่สามารถแยกตามวันที่ครบกำหนด หรือ วันที่มีการกำหนดอัตราดอกเบี้ยใหม่ (หากวันที่มีการกำหนดอัตราดอกเบี้ยใหม่ถึงก่อน) ได้ดังนี้

(หน่วย : ล้านบาท)

	อัตราดอกเบี้ยคงที่			อัตราดอกเบี้ยปรับขึ้นลงตามอัตราตลาด	ไม่มีอัตราดอกเบี้ย	รวม	อัตราดอกเบี้ย
	ภายใน 1 ปี	มากกว่า 1 ถึง 5 ปี	มากกว่า 5 ปี				
สินทรัพย์ทางการเงิน							(ร้อยละต่อปี)
เงินสดและรายการเทียบเท่าเงินสด	-	-	-	89	1	90	0.75
ลูกหนี้การค้าและลูกหนี้อื่น	-	-	-	-	341	341	-
	-	-	-	89	342	431	
หนี้สินทางการเงิน							
เงินกู้ยืมระยะสั้นจากธนาคาร	840	-	-	-	-	840	3.37 - 3.70
เจ้าหนี้การค้าและเจ้าหนี้อื่น	-	-	-	-	103	103	-
เงินกู้ยืมระยะยาว	-	-	-	435	-	435	5.00 - 5.50
หนี้สินตามสัญญาเช่าการเงิน	2	2	-	-	-	4	5.95 และ 7.42
	842	2	-	435	103	1,382	

ความเสี่ยงจากอัตราแลกเปลี่ยน

บริษัทฯ มีความเสี่ยงจากอัตราแลกเปลี่ยนที่สำคัญอันเกี่ยวเนื่องจากการขายสินค้าเป็นเงินตราต่างประเทศ บริษัทฯ ได้ตกลงทำสัญญาขายเงินตราต่างประเทศล่วงหน้า ซึ่งส่วนใหญ่มีอายุสัญญาไม่เกินหนึ่งปีเพื่อใช้เป็นเครื่องมือในการบริหารความเสี่ยง

ณ วันที่ 31 ธันวาคม 2554 บริษัทฯ มียอดคงเหลือของสินทรัพย์ทางการเงินที่เป็นสกุลเงินตราต่างประเทศ ดังนี้

สกุลเงิน	สินทรัพย์ทางการเงิน	อัตราแลกเปลี่ยน ณ วันที่ 31 ธันวาคม 2554
	(พัน)	(บาทต่อหน่วยเงินตราต่างประเทศ)
เหรียญสหรัฐอเมริกา	0.15	31.55

ณ วันที่ 31 ธันวาคม 2554 บริษัทฯ มีสัญญาขายเงินตราต่างประเทศล่วงหน้าคงเหลือดังนี้

สกุลเงิน	จำนวนที่ขาย	อัตราแลกเปลี่ยนตามสัญญาของจำนวนที่ขาย	วันครบกำหนดตามสัญญา
	(พัน)	(บาทต่อหน่วยเงินตราต่างประเทศ)	
เหรียญสหรัฐอเมริกา	408	31.22 - 31.32	เดือนมกราคม - กุมภาพันธ์ 2555

33.2 มูลค่ายุติธรรมของเครื่องมือทางการเงิน

เนื่องจากสินทรัพย์และหนี้สินทางการเงินส่วนใหญ่ของบริษัท และบริษัทย่อยจัดอยู่ในประเภทระยะสั้น เงินให้กู้ยืมและเงินกู้ยืมมีอัตราดอกเบี้ยใกล้เคียงกับอัตราดอกเบี้ยในตลาด บริษัทฯ จึงประมาณมูลค่ายุติธรรมของสินทรัพย์และหนี้สินทางการเงินใกล้เคียงกับมูลค่าตามบัญชีที่แสดงในงบแสดงฐานะการเงิน

มูลค่ายุติธรรม หมายถึง จำนวนเงินที่ผู้ซื้อและผู้ขายตกลงแลกเปลี่ยนสินทรัพย์กันหรือจ่ายชำระหนี้สินในขณะที่ทั้งสองฝ่ายมีความรอบรู้ และเต็มใจในการแลกเปลี่ยนและสามารถต่อรองราคากันได้อย่างเป็นอิสระในลักษณะที่ไม่มีความเกี่ยวข้องกัน วิธีการกำหนดมูลค่ายุติธรรมขึ้นอยู่กับลักษณะของเครื่องมือทางการเงิน มูลค่ายุติธรรมจะกำหนดจากราคาตลาดล่าสุดหรือกำหนดขึ้นโดยใช้เกณฑ์การวัดมูลค่าที่เหมาะสม

34. การบริหารจัดการทุน

วัตถุประสงค์ในการบริหารจัดการทุนที่สำคัญของบริษัทฯ คือการจัดให้มีซึ่งโครงสร้างทุนที่เหมาะสมเพื่อสนับสนุนการดำเนินธุรกิจของบริษัทฯ และเสริมสร้างมูลค่าการถือหุ้นให้กับผู้ถือหุ้น โดย ณ วันที่ 31 ธันวาคม 2554 กลุ่มบริษัทมีอัตราส่วนหนี้สินต่อทุนเท่ากับ 0.90:1 และเฉพาะบริษัทมีอัตราส่วนหนี้สินต่อทุนเท่ากับ 0.90:1 (2553: 0.65:1)

35. เหตุการณ์ภายหลังรอบระยะเวลารายงาน

เมื่อวันที่ 22 กุมภาพันธ์ 2555 ที่ประชุมคณะกรรมการบริษัทฯ ได้มีมติเสนอขออนุมัติต่อที่ประชุมสามัญผู้ถือหุ้นประจำปี 2555 เพื่อจ่ายเงินปันผลจากกำไรของปี 2554 ให้แก่ผู้ถือหุ้นในอัตราหุ้นละ 0.24 บาท คิดเป็นจำนวนเงิน 67 ล้านบาท โดยได้รับยกเว้นภาษีเงินได้ทั้งจำนวน

36. การจัดประเภทรายการในงบการเงิน

เพื่อให้สอดคล้องกับข้อกำหนดในประกาศกรมพัฒนาธุรกิจการค้าเกี่ยวกับการจัดประเภทรายการในงบการเงินตามที่กล่าวไว้ในหมายเหตุประกอบงบการเงินข้อ 2 และผลจากการนำมาตราฐานการบัญชีฉบับใหม่และฉบับปรับปรุงมาถือปฏิบัติตามที่กล่าวในหมายเหตุประกอบงบการเงินข้อ 3 และข้อ 5 บริษัทฯ ได้จัดประเภทรายการบัญชีบางรายการในงบการเงินสำหรับปีสิ้นสุดวันที่ 31 ธันวาคม 2553 ใหม่เพื่อให้สอดคล้องกับการจัดประเภทรายการบัญชีในปีปัจจุบัน

37. การอนุมัติงบการเงิน

งบการเงินนี้ได้รับอนุมัติให้ออกโดยคณะกรรมการบริษัทฯ เมื่อวันที่ 22 กุมภาพันธ์ 2555

Message from Chairman and Chief Executive Officer

Dear shareholders,

2011 was again an unfortunate year for Thailand. Despite the political climate seeing greater calm than previous years with the newly elected government, Mother Nature decided to play her hand later on in the year with the worst flood disaster to hit the country in almost a century. The effect was felt not only by those who are located in the flood hit area, but the entire nation in one way or the other. No one was left unaffected, and the nation's recovering economy was hit with another massive blow. On behalf of CPI, we would like to take this opportunity to express our deepest sympathies to all those who have been directly or indirectly affected by the flood.

In this respect, CPI, through its CSR team, has ensured that their misfortunes were not ignored. Our cooking oil products were donated to various major flood refugee camps, while our team members collaborated with both TV Channel 3 and 7 in donating and distributing essentials to the citizens of the flood hit area. In addition, CPI also offered job opportunity to those who have been forced to leave their work due to flood.

Despite the disaster, CPI's business operation has managed to come off unscathed, and recorded a respectable business year with notable significant improvements in many key aspects of its financial performance from 2010, as elaborated below.

Thailand's palm oil industry in 2011

Thailand's production of crude palm oil (CPO) at the beginning of the year was severely affected by last year (2010) adverse weather resulting in insufficient production to meet the domestic consumption. Hence, the government allowed importation of 59,668 MT to overcome the shortfall.

Thereafter in April, production of the palm fruit (FFB) picked up and continued to escalate sharply until November. As a result, the country has a record production of 1,832,151 MT. The FFB purchasing price dropped from Baht 9.27 per Kg. in January to Baht 5.39 per Kg. in December. To ease the huge surplus, a total of 306,845 MT of CPO, being a record high, was exported. Total consumption was 1,276,589 MT, while 306,845 MT was converted to biodiesel usage.

CPI's key performances in 2011

The first half of 2011 was a difficult period for CPI and the palm oil refinery industry as a whole due to insufficient domestic FFB and CPO production, resulting in a severe shortage of palm oil in the market as stated above, coupled with the government's price control to stem the subsequent sky rocketing price of consumer palm oil. CPI refinery, like other operators, operated at a loss and had to rely on subsidy from the government.

However, with the government's CPO importation scheme and FFB production picking up sharply in the second half of 2011, which escalated into a record year for FFB production, CPI's operation rode the wave. Thanks to the enhancement in efficiency of the crushing mill made in 2010, CPI was able to effectively take advantage of such FFB output, producing our record high CPO output at a record high production yield. The result; a total revenue of Baht 4,816,259,872 and a total net profit of Baht 164,875,991, accounting to approximately 132% increase in net profit from 2010.

CPI's new developments/innovations for 2011 and key plan for 2012

Key developments in 2011 include the beginning of our oil palm tree high quality seeds and seedlings business. Through our over ten years in research and development in collaboration with Kasetsart University in developing our own superior breed of seeds and seedlings, CPI is ready to start a commercial production of the same. The official product launch is anticipated in late 2012 or early 2013 through our wholly owned subsidiary in CPI Agrotech Co., Ltd, which was incorporated in mid-2011.

We have also purchased a 40 rai piece of land in Rojana Industrial Estate, where we plan to construct our new packing facility in 2012, which will enhance our competitive edge in the consumer sale business through decreasing production and logistic costs. However, this project has been put on hold temporarily due to the flood disaster, and is pending further management decision whether to proceed. In parallel, we are also carrying out an efficiency improvement to our packing facility in Chumporn plant, as well as further improvements to our crushing mill production capacity and enhancing electricity production from production waste materials.

Outlook for 2012

With the continued global economic instability and crude petroleum price, a product of Eurozone economic crisis and tension in the Middle East, international CPO price is set for another turbulent year in 2012. To handle such instability, CPI's management will rely on diligent price monitoring, analysis and planning process to manage the production costs and mitigate risks in sales. The objective is to build on the concept of 2011, which is to continue improving cost efficiency and production process, while also aiming to maximize profit from crushing mill with the domestic FFB output looking primed for another good year. We will continue to maintain CPI's position as one of the biggest players in Thailand's palm oil industry and continue to improve our business performance tirelessly.

We thank you for your unwavering support and hope that, you too, will continue to grow with us.



Somchai Sakulsurat
Chairman



Teoh Seng Leong
Chief Executive Officer

Report of the Audit Committee

Appointed by the Board of Directors of Chumporn Palm Oil Industry Plc on February 22, 2011, the Audit Committee consisted of three independent directors this year, chaired by Mr. Suthep Wongvorazathe, with Assoc. Prof. Dr. Ninnat Olarnvoravuth and Mr. Satit Chanjavanakul as members, and the Senior Internal Audit Manager as secretary.

This year the committee carried out its duties under the scope of work, roles, and responsibilities under the requirements of the Stock Exchange of Thailand (SET). Out of a total of four meetings, one was held with the external auditor in the absence of the management, and attendance by committee members was 92%. Each time, the outcome was reported to the Board for acknowledgment, with the following essences:

1. Review of financial statements: The committee reviewed the quarterly and annual financial statements for 2011 with the Finance and Accounting Director and the Senior Internal Audit Manager. It inquired and clarified information about such statements' preparation under legal regulations and accounting standards, including that about changes during the year and adequate disclosure of the notes to the financial statements in line with the defined accounting standards. Only when the committee was satisfied with such reviews was an endorsement given to the financial statements, which were then tabled for the Board's acknowledgment and for SET's acknowledgment within designated periods.

2. Oversight of internal control performance: The committee reviewed the performance of the Internal Audit Office against the annual work plan, summarized quarterly findings, and monitored rectifications as noted or recommended by the Internal Audit Office and the committee.

3. Review of internal control assessment: The committee reviewed this through SET's adequacy assessment form for internal controls before forwarding its own findings to the Board. The external auditor agreed that the Company's internal controls were adequately suitable, with no significant shortcomings, and that the Company complied with securities and exchange laws, SET's requirements, or laws relevant to the Company's business.

4. Selection of certified professional auditors (CPAs) and the audit fee before tabling the findings to the Board to seek approval from the shareholders' meeting for Mr. Sophon Permsirivallop, Ms. Vissuta Jariyathanakorn, or Ms. Sumalee Reewarabandith of Ernst and Young Office Limited as the external auditor for fiscal year 2011. If these auditors cannot perform this duty, Ernst and Young is to delegate its other auditors for the job and give their endorsement to the Company's financial statements on its behalf.

5. Acknowledgment of reports on the monitoring and assessment of impacts of the Great Floods and their solutions.



Mr. Suthep Wongvorazathe
Chairman of the Audit Committee
February 20, 2012



Background

Chumporn Palm Oil Industry Public Company Limited produces and distributes refined palm oil to the related industry and consumer markets. The products include Crude Palm Oil, Palm Kernel Oil, RBD Palm Oil, RBD Palm Olein in bottle, tin and pouch under the “Leela” brand and other by-products such as RBD Palm Stearin, Palm Fatty Acid Distillate, Palm Kernel Fatty Acid Distillate and Kernel Meal. The company has a registered capital of Baht 280,289,521 with 280,289,521 ordinary shares. Paid up capital is Baht 280,289,020 with 280,289,020 ordinary shares.

Head Office

296, Moo 2, Salui Sub District,
Thasae District, Chumporn 86140
Tel. (077) 611-000-10
Fax. (077) 611-011

Branch Office

1168/91 Lumpini Tower, 30th Floor,
Rama IV Rd., Sathorn, Bangkok 10120
Tel. (662) 679-9166-72
Fax. (662) 285-6369

Web Site : www.cpi-th.com
E-mail : info@cpi-th.com

The company plantation covers 20,916 rais of land (3,346.56 hectare) from five different estates:

1. **Pathiu estate:** 10,788 rais (1,726.08 hectare) at Don Yang Sub District, and Kao Chairat Sub District, Pathiu District, Chumporn
2. **Huaysak estate:** 3,899 rais (623.84 hectare) at Moo 7, Saithong Sub District, Bangsapannoi District, Prachuabkirikan.
3. **Kao Chai Rat estate:** 2,401 rais (384.16 hectare) at Moo 3 Donyang Sub District, Pathiu District, Chumporn
4. **Bangson estate:** 2,626 rais (420.16 hectare) at Moo 4, Bangson Sub District and Moo 1, Talaysub Sub District, Pathiu District, Chumporn
5. **Klong Wang Chang estate:** 1,202 rais (192.32 hectare) at Moo 4, Chumko Sub District, Pathiu District, Chumporn.

REFERENCES

Registrar:

Thailand Securities Depository Co., Ltd.
Registrar Department
7th Floor, The Stock Exchange of Thailand Building
62 Ratchadaphisek Road, Klongtoey
Bangkok 10110, Thailand
Tel. 0-2229-2876 Fax. 0-2654-5642

Auditor:

Mr. Sophon Permsirivallop, CPA No. 3182.
Ernst & Young Office Ltd.
Lake Rachada Office Complex, 33rd Floor
193/136-137 Rachadapisek Road, Bangkok 10110
Tel. 0-2264-0777

Legal Advisor:

Assoc.Prof. Sahaton Rattanapijit
Faculty of Law, Thammasat University
2 Prachan Road, Bangkok 10200
Tel. 0-2221-6111 Ext. 2121



Risk factors

The sectoral risk factors for the palm oil industry:

- **Rapid growth of crushing mills capacities:**

The latest data of the Internal Trade Department shows that this year's total capacity is about 20% greater than that of 2007, currently 2,745.5 tons of fresh fruit bunches (FFB) per hour (with growth averaging 4% per year). This means that if the FFB volume cannot catch up with the capacities because of either limited growing acreage or inferior palm stocks, a scrambling for raw materials may arise and the crushing mills' utilization rates may fall. Yet, this past year showed as much as 10.6 million tons of FFB. In addition, this year the Agricultural Economics Office estimated the total FFB output at 10.8 million tons (as of January 2012). If this estimate holds, the situation may ease.

- **Competition between refineries:** The latest data of the Internal Trade Department shows that this year's total capacity has risen by 97% from 2007, at 8,185 tons CPO per hour (with growth averaging 19% per year). This resulted from both former refinery operators' capacity rise and newcomers. Since the industry commands high fixed costs, it is difficult to exit this industry at will. Today the market is full of crude palm olein, refined palm olein, and other by products, and price competition.

- **Continued high bargaining power of crushing mills and CPO suppliers:** In recent years, crude palm oil demand has steady risen at refineries and biodiesel plants (each of which command higher and higher capacities). Meanwhile, domestic CPO outputs, while featuring a long-term growth trend, has grown more slowly. Note that the import of CPO under AFTA still needs the approval of a sub-committee on palm oil import determination. Still, crushing mills can export CPO freely if prices are favorable, which leads to a seller's market.

- **Products under price control:** Since they are essential to most people's subsistence, bottled palm olein and one-liter pouches are under the retail price control of the Internal Trade Department. As a result, during periods of high CPO prices, many refineries have been unable to feed their products to the market because of controlled sales prices while their costs can freely rise.

- **Risks from price volatility:** The key factors governing domestic CPO prices are domestic inventories and Malaysian prices, which in turn depend on several factors, including crude oil price, soybean prices, Malaysian palm oil inventories, and climatic conditions—each of which is highly volatile and unpredictable.

- **Fluctuation in FFB outputs to the market:** Oil palms are perennial trees with no definite harvesting periods. Besides, FFB outputs are subject to climatic conditions and fertility of soil minerals, making their forecasts highly unpredictable.

- **Roundtable on Sustainable Palm Oil (RSPO):**

International markets, particularly those in Europe, have increasingly begun to recognize palm oil with RSPO certification, which could become a protectionistic measure against palm oil exports from Thailand. RSPO criteria and indicators for Thailand have been approved by RSPO (Headquarters / Malaysia), and some domestic operators may be seeking approval for this certification.

- **AFTA liberalization:** In the medium to long term, if imports of palm oil products are liberalized, refineries could stand to benefit from cheaper CPO raw materials. Yet, sustained efficiency improvements in production, marketing, financing, and management remain imperative with liberalization, since with AFTA could come major competitors from Malaysia and Indonesia for the same markets as those of domestic operators.

To lower these risks, the Company has organized meetings to share and monitor information and movement including continually participated as members of associations, the Palm Oil Refinery Association and the Palm Oil Industrial Club under the Federation of Thai Industries to adjust, monitor, and minimize impacts of adverse factors on its performance.

As for FFB volumes coming into the market, the Company conducts periodic field surveys in parallel with verification of data from the Agricultural Economics Office and the Internal Trade Department to make forecasts most accurate.

Concerning price volatility, the Company consistently monitors and analyzes price situations of assorted commodities so as to minimize these risks.

As for imports under AFTA, the Thailand Palm Oil Board still officially keeps palm oil imports under the control of the sub-committee on palm oil import determination to least affect the domestic FFB prices. Imports are carried out through the Public Warehouse Organization and the Palm Oil Refinery Association.

Production risks

Production risks (including machinery breakdowns) disrupt production processes. To minimize these risks, the Company has launched preventive maintenance programs, which include its systematic, efficient machinery operation plans and maintenance plans under annual plans.

Marketing risks

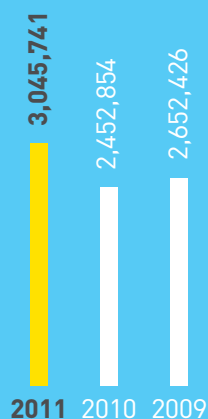
Please see Competition and Investment.

Financial Highlights


(Unit : Thousand Baht)

	2009	2010	2011
Total Assets	2,652,426	2,452,854	3,045,741
Total Liabilities	1,177,042	962,602	1,446,509
Total Shareholders' Equity	1,475,384	1,490,252	1,599,232
Sale and service income	4,272,358	4,072,257	4,764,861
Total Revenues	4,294,494	4,077,513	4,816,260
Gross Profit	376,746	347,163	546,369
Net income (loss)	115,757	70,925	164,876
Earning / Revenue	2.70	1.74	3.42
Return on Equity	7.85	4.76	10.31
Return on Asset	4.36	2.89	5.41
Earning per Share	0.41	0.25	0.59
Dividend / Share	0.20	0.125	
Book Value (Baht)	5.26	5.32	5.71
Pay Out Ratio	48.78	50.00	

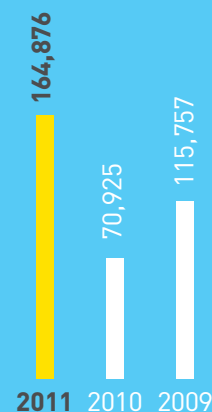
Total Assets



Total Revenues



Net income



Business Characteristics

Chumporn Palm Oil Industry Public Company Limited produces and distributes the following palm oil products :

1. Crude Oil

- Crude Palm Oil (CPO)
- Crude Palm Kernel Oil (KO)

2. RBD Oil

- Refined Bleached Deodorized Palm Oil (RBD PALM OIL-RPO)
- Refined Bleached Deodorized Palm Kernel Oil (RBD PALM KERNEL OIL-RKO)
- Refined Bleached Deodorized Palm Olein (RBD PALM OLEIN-ROL)
- Cooking Oil packed in PET bottle under “LEELA” and “RIO” brands
- Cooking Oil packed in tin under “LEELA” brand
- Cooking Oil packed in pouch under “LEELA” brand

3. By Products

- RBD Palm Stearin (RHST)
- Palm Fatty Acid Distillate (PFAD)
- Palm Kernel Fatty Acid Distillate (KFAD)
- Kernel Meal (KM)

In 2011 the company has set up a subsidiary company-CPI Agrotech Company Limited to produce and distribute oil palm seeds and seedlings. It is registered as a company limited with registered capital of Baht5,000,000 divided into 500,000 common share at par value of Baht10 fully paid up and wholly owned by Chumporn Palm Oil Industry Public Company Limited.

Head Office: 1168/91, Lumpini Tower, 30th Floor,
Rama IV Road, Sathorn, Bangkok 10120
Tel: (662) 679-9166-72
Fax: (662) 285-6369

Branch Office: 16 Moo 16, Salui Sub District,
Thasae District, Chumporn 86140
Tel and Fax: (077) 599-943, (077) 599-680

The products of CPI Agrotech Company Limited.

1. Oil Palm Seedling

The company produces qualified seedlings with excellent yield distributed to planters. We provide irrigation with standard planting materials for seeds to get high quality of seedlings.

2. Oil Palm Seeds

The company breeding program conducted by Dr.Krisda Sampantarak, one of the famous geneticist, aims to produce oil palm seeds with the highest genetic potential for oil yield. Moreover we also select parental palms for more than 10 years by Prof. Dr. Suntaree Yingjajaval from our own plantation more than 400,000 palm trees. It is confident that oil palm seeds distributed commercially are high quality seeds.

REVENUE STRUCTURE

In Million Baht

Product	Conducted by	% Share of Company	2009		2010		2011	
			Revenue	%	Revenue	%	Revenue	%
-	CPI Agrotech Co., Ltd.	100	-	-	-	-	-	-
Domestic Revenue								
Crude Oil	Chumporn Palm Oil Industry Plc.		1,174.88	27.36	902.99	22.15	84.83	1.76
RBD Oil	Chumporn Palm Oil Industry Plc.		1,922.01	44.76	2,010.12	49.30	3,493.28	72.53
Other Products	Chumporn Palm Oil Industry Plc.		1,027.35	23.92	813.22	19.94	866.93	18.00
			4,124.24	96.04	3,726.33	91.39	4,445.04	92.29
Export Revenue								
Crude Oil	Chumporn Palm Oil Industry Plc.		76.49	1.78	92.92	2.28	203.97	4.24
RBD Oil	Chumporn Palm Oil Industry Plc.		41.23	0.96	135.35	3.32	48.11	1.00
Other Products	Chumporn Palm Oil Industry Plc.		52.53	1.22	122.91	3.01	119.13	2.47
			170.25	3.96	351.18	8.61	371.21	7.71
	Total Revenue		4,294.49	100.00	4,077.51	100.00	4,816.25	100.00



Competition and Investment

The Company exercises a strict policy of manufacturing process control in order to maintain standard quality. In addition, there is another policy of quality and services to meet with all customers' needs and to maintain customer relations, i.e. factual information exchange, customer satisfaction towards products and services, as well as applications of marketing tools to analyze and determine long-term business direction. In the mean time, the Company has been researching its palm breeding as a knowledge center for future palm seedling applications and to create a perfect breed proper for various agricultural environments, and also to broadcast public awareness for planter.

The Company has planted approx. 20,000 rai of palms with proper administrative care principles. During the initial stage, several million Baht of chemical fertilizer per year has been used along with herbicide. Subsequently, the Company has been more aware of environmental impact, therefore some waste from production, e.g., empty bunch, sludge cake, ashes, spent earth, and decanter meal have been reused as chemical fertilizer. Similarly, cover crop has been grown to prevent unwanted weed with selected herbicide for some weeds thus reduce the cost of weed killing chemical. In addition, the Company has also bred barn owls to control rat population instead of chemical solution which resulted in less damage in fresh fruit bunch and cost saving of as much as a million Baht each year.

In 2011, the Company has restructured its strategic business units (SBU) into 5 areas according to customer groups for proper market planning as follows:

1. Industry Group
2. Energy Group
3. Repacker Group
4. Consumer Group
5. Export Group

As a result, such change has facilitated its business operation and added flexibility in each business unit. In 2011, the Company has also restructured its organization so that teamwork and effective services are provided for the customers.

In 2011 Board of Directors has resolved to set a new refinery at Rojana Industrial Park, Tambol Banchang, Amphur U-Thai, Pranakorn Sri Ayuthaya Province, to increase production capacity and consumer SBU. Rojana Industrial Park is the most suitable in term of location, infrastructure, natural gas pipeline and other utilities. The investment both land and machinery valued Baht 524 Million.

Acquisition of Products and Services

Raw materials acquisition for manufacturing can be acquired in 2 ways, e.g. fresh fruit bunch for crushing mill plant, and crude palm oil for refinery plant. All raw material is from domestic sources only.

From late 2010 to early 2011 domestic FFB shortage severely caused the lack of raw material for crushing mill to produce. Then CPO price sharply increased. Government had to import from Malaysia. The shortage continued until February 2011. FFB production was sufficient for whole year consumption. In addition rainfall and climate were also good. It is expected in 2012 FFB production is still good and more than 2011 as new crop from new areas are ready to be harvested. The raw material shortage will not happen this year.

Shareholding and Management

Shareholders

The first ten major shareholders :

	Nos. of Shares	Percentage
1. Chumporn Holding Co., Ltd.	92,097,125	32.86
2. Mr. Somkiat Tawinternsup	18,836,082	6.72
3. Bangkok Insurance Public Company Limited	14,708,910	5.25
4. Mr. Supphachol Nithivasin	7,890,000	2.82
5. Mr. Pornchai Techawatanasuk	6,961,077	2.48
6. Mr. Kosol Nuntileepong	5,957,660	2.13
7. Mr. Paisarn Chatlekhavanich	4,907,900	1.75
8. CITIBANK NOMINEES SINGAPORE PTE LTD-BK JULIUS BAER & CO LTD-CLIENT'S A/C	4,591,166	1.64
9. Thai NVDR Co., Ltd.	4,527,671	1.61
10. Mr. Chusak Prachayangprecha	4,488,625	1.60

Dividend Policy

Dividend payment policy is not less than 40% of the net profit

Management

(1) Management Structure

Structure of Directors

1. Board of Directors and Management comprise of

1. Mr. Somchai	Sakulsurat	Chairman & Chairman of Executive Director
2. Mr. Suthep	Wongvorazathe	Chairman of Audit Committee & Independent Director
3. Assoc. Prof. Dr. Ninnat	Olanvoravuth	Audit Committee & Independent Director
4. Mr. Satit	Chanjavanakul	Audit Committee & Independent Director
5. Mr. Kreetha	Matitanaviroon	Independent Director
6. Admiral Satirapan	Keyanon	Independent Director
7. Mr. Chusak	Prachayangprecha	Director & Executive Director
8. Mr. Takon	Tawinternsup	Director, Executive Director & Deputy Managing Director
9. Mr. Karoon	Nuntileepong	Director & Managing Director
10. Mr. Songridth	Niwattisaiwong	Director & Project Director
11. Mr. Kittit	Chatlekhavanich	Director
12. Mr. Pichet	Nithivasin	Director




13. Mr. Voravit	Rojrapitada	Director
14. Prof. Dr. Suntaree	Yingjajaval	Director
15. Mr. Teoh Seng Leong		Chief Executive Officer
16. Mr. Supisith	Chorruangsak	Deputy Managing Director
17. Mr. Prasit	Pitoonjareonlap	Finance & Accounting Director
18. Mrs. Ratsamee	Pongjindanon	Senior Internal Audit Manager
19. Ms. Sutisa	Thainchai	Senior Purchasing Manager
20. Mr. Phatchasak	Chanthewi	Senior Sales & Marketing Manager
21. Mr. Thawatchai	Chomwarn	Logistics Manager
22. Mr. Mongkol	Siengsuttivong	Management Information System Manager
23. Mr. Chan-a-nan	Sukwong	Human Resources & Admin Manager - Ayuthaya
24. Mrs. Pranee	Jitworajinda	Assistant Factory Director
25. Mr. Supatharapong	Chanpanich	Assistant Factory Director
26. Mr. Choonhui	Saelow	Senior Plantation Manager
27. Mr. Chumpon	Thainukul	Production 1 Manager (P1)
28. Mr. Chamnan	Duangasai	Production 2 Manager (P2)
29. Mr. Somchai	Chantaramanee	Production 3 Manager (P3)
30. Ms. Wirarat	Wiwattanakul	Company Secretary

Duties and responsibilities of the Board of Directors.

1. Perform their duties in accordance with laws, objective, article of association including the resolution of the shareholders' meeting with accountability care and integrity.
2. Set out the main policy with respect to business operation and the policies in finance, fund management and supervise the management to perform its duties efficiently and effectively under such policies.
3. Consider and approve important matters which are required by relevant laws or the Company's rules and regulations to be granted approval by the Board of Directors of the Company's Shareholders Meeting.
4. Set up the internal control system for the operation, financial reports and compliance with the laws and the Company's rules and regulations. The Internal Audit Department is assigned to inspect and monitor compliance with the internal control system and report to the Audit Committee. The Board of Directors will make an annual assessment on the adequacy and appropriateness of the internal control system and include its opinion in the annual report.
5. Appoint the Company Secretary to be responsible for the matters required by the law.
6. Appoint the Audit Committee, the Executive Board and other sub-committees in order to assist the Board of Directors in supervising the Company's business undertaking to achieve the Company's objective.

The company has 5 Independent Directors with the following qualification:

1. Do not own shares exceeding 1% of paid-up capital in the company, parent company, subsidiary, affiliate, or any organization that may have conflicts of interest with the company. This injunction also includes shares held by related parties.
2. Is not or has never been an Executive Director, employee, staff, advisor who receives salary, nor controlling parties of the company, parent company, subsidiary, affiliate, same-level subsidiaries or any organization that may have conflicts unless the foregoing status ended at least 2 years prior to the date of submitting the application to the Securities and Exchange Commission (SEC).
3. Is not the person who has relationship by means of descent or legal registration under the status of father, mother, spouse, brothers and sisters, and children. The prohibitive persons also include spouses of daughters and sons of management, major shareholders, controlling party or the person who is in the process of nomination to be the management or controlling party of the applicant or its subsidiary.
4. Have no or never had business relationship with the company, parent company, subsidiary, affiliate, or any organization that may have conflicts in respect of holding the power which may cause the obstacle of the independent decision, including not being or never been the significant shareholder, or controlling parties of nay person having business relationship with the company, its parent company, subsidiary, affiliate, or any organization that may have conflicts unless the foregoing status ended at least 2 years prior to the date of submitting the application to the SEC.



The business relationship mentioned under the first paragraph shall include business transaction in ordinary business manner of rent, or lease the immovable property, transaction related to assets or services, or the financial support regardless of being lent or borrowed, guaranteed, secured, by assets, debt, and any otherwise similar performance which causes liability or obligation to the applicant or counter party, have provided that such liability is equal to or exceed 3% of the net tangible assets of the applicant or equal or above Baht 20 million, whichever is lower. In this regard, the calculation of such liability shall be in accordance with the calculation method of the value of connected transaction under the Notification of Capital Market Supervisory Board governing the conditions of connected transaction mutatis mutandis. The liabilities incurred during a period of 1 year prior to the date of having business relationship with the above party shall be included on calculation of such liabilities.

5. Is not or has never been the auditor of the company, parent company, subsidiary, affiliate, or any organization that may have conflicts of interest, except in the case that the aforementioned status has been terminated unless the foregoing status ended at least 2 years prior to the date of submitting the application to the SEC.

6. Is not or has never been the professional service provider, including but not limited to legal service or financial advisor with received service fee more than Baht 2 million per year from the company, parent company, subsidiary, affiliate, or any organization that may have conflicts unless the foregoing status ended at least 2 years prior to the date of submitting the application to the SEC.

7. Is not the Director who is nominated to be the representative of Directors of company, major shareholders, or any other shareholder related to the major shareholders.

8. Is not any otherwise which is unable to have the independent opinion regarding the business operation of the company.

2. Audit Committee reports directly to the Board of Director.

1. Mr. Suthep	Wongvorazathe	Chairman of Audit Committee & Independent Director
2. Assoc. Prof.Dr. Ninnat	Olanvoravuth	Audit Committee & Independent Director
3. Mr. Satit	Chanjavanakul	Audit Committee & Independent Director

The audit committee of the company has the scope of duties and responsibilities to the Board of Director on the following matters:

1. To review the Company's financial reporting process to ensure that it is accurate and adequate;

2. To review the Company's internal control system and internal audit system to ensure that they are suitable and efficient, to determine an internal audit unit's independence, as well as to approve the appointment, transfer and dismissal of the chief of an internal audit unit or any other unit in charge of an internal audit;

3. To review the Company's compliance with the law on securities and exchange, the Exchange's regulations, and the laws relating to the Company's business;

4. To consider, select and nominate an independent person to be the Company's auditor, and to propose such person's remuneration, as well as to attend a non-management meeting with an auditor at least once a year;

5. To review the Connected Transactions, or the transactions that may lead to conflicts of interests, to ensure that they are in compliance with the laws and Stock Exchange's regulations, and are reasonable and for the highest benefit of the Company;

6. To prepare, and to disclose in the Company's annual report, an audit committee's report which must be signed by the audit committee's chairman and consist of at least the following information

- an opinion on the accuracy, completeness and creditability of the Company's financial report
- an opinion on the adequacy of the Company's internal control system,
- an opinion on the compliance with the law on securities and exchange, the Exchange's regulations, or the laws relating to the Company's business,
- an opinion on the suitability of an auditor,
- an opinion on the transactions that may lead to conflicts of interests
- the number of the audit committee meetings, and the attendance of such meetings by each committee member,



- (g) an opinion or overview comment received by the audit committee from its performances of duties in accordance with the charter, and
- (h) other transactions which, according to the audit committee's opinion, should be known to the shareholders and general investors, subject to the scope of duties and responsibilities assigned by the Company's board of directors; and

7. To perform any other act as assigned by the Company's board of directors, with the approval of the audit committee.

3. Sub-Committee

- | | | |
|------------------|------------------|----------|
| 1. Mr. Chusak | Prachayangprecha | Chairman |
| 2. Mr. Takon | Tawintermsup | |
| 3. Mr. Karoon | Nuntileepong | |
| 4. Mr. Songridth | Niwattisaiwong | |

Scopes of responsibility are to proceed minor activities of the company such as applying for any credit lines, opening saving and current accounts for and on behalf of the company with the banks or financial institutions, submitting any application, to any government sectors in order to gain for any rights of the company.

4. Human Resources Sub Committee

- | | | |
|----------------|-------------|----------|
| 1. Mr. Voravit | Rojrapitada | Chairman |
| 2. Mr. Pichet | Nithivasin | |

The role of the Committee is to review the company's major problems of Human Resources. The Management will discuss any problems case by case.

5. Risk Management Sub Committee

- | | | |
|-------------------------|-----------------|----------|
| 1. Prof. Dr.Suntaree | Yingjajaval | Chairman |
| 2. Mr. Kitt | Chatlekhavanich | |
| 3. Assoc. Prof. Sahaton | Rattanapijit | |

The Committee will consider general risks of the company. Both the Committee and the Management could raise any risky aspects to jointly consider.

6. Financial Management Sub Committee

- | | | |
|--|---------------|----------|
| 1. Mr. Somchai | Sakulsurat | Chairman |
| 2. Mr. Suthep | Wongvorazathe | |
| 3. Assoc.Prof. Dr. Ninnat Olanvoravuth | | |

The Management will consult regarding annual budget and asset investment.

7. Executive Board comprises of

- | | | |
|----------------|------------------|----------|
| 1. Mr. Somchai | Sakulsurat | Chairman |
| 2. Mr. Chusak | Prachayangprecha | |
| 3. Mr. Takon | Tawintermsup | |

Scopes of duties and responsibilities

1. Set the policy
2. Supervise Executives and Management
3. Supervise the employment and remuneration of Executives and Management
4. Set the risk management policy
5. Co-ordinate with Board of Directors

Board of Directors and Management

Name : Mr. Somchai Sakulsurarat

Position : Chairman and Chairman of Executive Director

Share holding : -

Training : DCP Certificate from IOD

Experience :

Listed Companies

2009 - Present	Vice Chairman	Sahaviriya Steel Industries Public Company Limited
2008 - Present	Chairman of Executive Director	Chumporn Palm Oil Industry Public Company Limited
2004 - Present	Chairman	Chumporn Palm Oil Industry Public Company Limited
2004 - Present	Director	Globlex Holding Management Public Company Limited
2003 - Present	Chairman	S. Khonkaen Food Industry Public Company Limited

Company Limited/Others

2009 - Present	Director	West Coast Engineering Company Limited
2009 - Present	Director	Prachuap Port Company Limited
2004 - 2011	Chairman	Thai Agro Exchange Company Limited

Name : Mr. Suthep Wongvorazathe

Position : Chairman of Audit Committee and Independent Director

Share holding : -

Training : DAP Certificate from IOD

Experience :

Listed Companies

2008 - Present	Chairman and Chairman of Executive Director	Khonburi Sugar Public Company Limited
2003 - Present	Chairman of the Audit Committee and Independent Director	Chumporn Palm Oil Industry Public Company Limited

Company Limited/Others

2010 - 2011	Chairman of Executive Director and Director	Export-Import Bank of Thailand
2009 - 2011	Director	Office of the Board of Investment
2004 - Present	Director	Thai Agro Exchange Company Limited
1997 - Present	Managing Director	SGE International Company Limited

Name : Assoc. Prof. Dr. Ninnat Olanvoravuth

Position : Audit Committee and Independent Director

Share holding : -

Training : DCP Certificate from IOD

Experience :

Listed Companies

1994 - Present	Director and Chairman Of the Audit Committee	A.J. Plast Public Company Limited
2003 - Present	Audit Committee and Independent Director	Chumporn Palm Oil Industry Public Company Limited

Company Limited/Others

2002 - Present	Member	National Council of Community College
2007 - Present	Chairman	Board of Trustee, Srisopon College
1998 - Present	Member	Ratchathani University
1994 - Present	Founding Member Association of	Universities in Asia and the Pacific
1992 - Present	Member	Personnel Committee Suranaree University of Technology
1985 - Present	Member	Accreditation Committee, Ministry of University Affairs
1981 - Present	Member, Board of Governor	Regional Institute of Higher Education and Development (RIHED)
1981 - Present	Secretary-General	Association of Southeast Asian Institutions of Higher Learning (ASAIHL)
2006 - Present	Director	Administrative Committee Chulabhorn Graduate Institute
2008 - Present	Civil Service Sub-Commission on	Standard System of Human Resource Selection
2010 - Present	Vice President	Chalermkarnchana College

Name : Mr. Satit Chanjavanakul

Position : Audit Committee and Independent Director

Share holding : -

Training : DCP Certificate from IOD

Experience :

Listed Companies

2009 - Present	Chairman of the Board	SNC Former Public Company Limited
2004 - Present	Audit Committee	Asia Plus Securities Public Company Limited
2009 - Present	Audit Committee and Independent Director	Chumporn Palm Oil Industry Public Company Limited
2009 - Present	Audit Committee	Crown Seal Public Company Limited
2009 - Present	Audit Committee	Lalin Property Public Company Limited

Company Limited/Others

2009 - Present	Director	CSOTL Offshore Limited
2008 - Present	Director	Jamjuree Innovations Company Limited
2010 - Present	Director	Thai Airlines Holdings Company Limited
1991 - Present	Director	SPC Home Ideas Company Limited

Name : Mr. Kreetha Matitanaviroon

Position	: Independent Director
Share holding	: 0.01%
Training	: DCP Certificate from IOD
Experience	:

Listed Companies

2009 - Present	Independent Director	Chumporn Palm Oil Industry Public Company Limited
----------------	----------------------	---

Company Limited/Others

2008 - Present	Independent Director and Audit Committee	Nation International Edutainment Public Company Limited
1975 - Present	Managing Director	Universal White Cement Company Limited

Name : Admiral Satirapan Keyanon

Position	: Independent Director
Share holding	: -
Training	: -
Experience	:

Listed Companies

2010 - Present	Independent Director	Chumporn Palm Oil Industry Public Company Limited
2010 - Present	Advisor	Charoen Pokphand Foods Public Company Limited
2006 - 2008	Advisor of Chairman	TMB Bank Public Company Limited

Company Limited/Others

2011 - Present	Chairman	Otto Land Company Limited
2008 - Present	Advisor	Vehicle Company Limited
2002 - 2004	Advisor of Chairman	The Bangkok Dock Company (1957) Limited
2006 - 2008	President	Yacht Racing Association of Thailand
2006 - 2008	Chairman of the Board of Commissioners	Port Authority of Thailand (2 nd)

Name : Mr. Chusak Prachayangprecha

Position : Director, Executive Director and Authorised Director

Share holding : 1.60%

Training : DCP Certificate from IOD

Experience :

Listed Companies

2010 - Present	Audit Committee and Independent Director	Khonburi Sugar Public Company Limited
2007 - Present	Director and Executive Director	Chumporn Palm Oil Industry Public Company Limited

Company Limited/Others

2011 - Present	Chairman	CPI Agrotech Company Limited
2009 - Present	Director	Ceramic Industry Club, The Federation of Thai Industries
2008 - Present	Director	Thai Ceramic Industry Company Limited
2004 - Present	Director	Thailand-China Business Council
1993 - Present	Chairman	Chumporn Holding Company Limited
2007 - 2010	Director	Thai Listed Companies Association
2006 - 2008	Director	Biotech Industry Club, The Federation of Thai Industries

Name : Mr. Takon Tawintermsup

Position : Director, Executive Director, Authorised Director and Deputy Managing Director

Share holding : 0.89%

Training : DCP Certificate from IOD
FND Certificate from IOD

Experience :

Listed Companies

1974 - Present	Director, Executive Director and Managing Director	Khonburi Sugar Public Company Limited
1979 - Present	Director, Executive Director and Deputy Managing Director	Chumporn Palm Oil Industry Public Company Limited

Company Limited/Others

2011 - Present	Director	CPI Agrotech Company Limited
2010 - Present	Director	Khonburi Capital Company Limited
2008 - Present	Director	Agriculture Machine Services Company Limited
2008 - Present	Director	Khonburi Power Plant Company Limited
2004 - Present	Director	Khonburi Bio Energy Company Limited
1993 - Present	Managing Director	Chumporn Holding Company Limited
1988 - Present	Executive Director	Bomrungrat M.C. Company Limited

Name : Mr. Karoon Nuntileepong

Position : Director, Authorised Director and Managing Director

Share holding : 0.1%

Training : DCP Diploma & Certificate from IOD

Experience :

Listed Companies

2007 - Present	Director and Managing Director	Chumporn Palm Oil Industry Public Company Limited
1928 - 2006	Assistant Managing Director	Chumporn Palm Oil Industry Public Company Limited

Company Limited/Others

2011 - Present	Director	CPI Agrotech Company Limited
2001 - Present	Director	Chumporn Holding Company Limited

Name : Mr. Songridth Niwattisaiwong

Position : Director, Authorised Director and Project Director

Share holding : 0.22%

Training : DCP Diploma & Certificate from IOD

Experience :

Listed Companies

1990 - Present	Director and Project Director	Chumporn Palm Oil Industry Public Company Limited
----------------	-------------------------------	---

Company Limited/Others

1993 - Present	Director	Chumporn Holding Company Limited
----------------	----------	----------------------------------

Name : Mr. Kitti Chatlekhavanich

Position : Director and Authorised Director

Share holding : 1.43%

Training : DCP Diploma & Certificate from IOD

Experience :

Listed Companies

1999 - Present	Director	Chumporn Palm Oil Industry Public Company Limited
----------------	----------	---

Company Limited/Others

2006 - Present	Director	Chumporn Holding Company Limited
2006 - Present	Managing Director	Plasmac Trading Company Limited
1992 - Present	Managing Director	Liack Seng Trading Company Limited

Name : Mr. Pichet Nithivasin

Position : Director
Share holding : -
Training : Diploma, Ecole Hoteliere De Lausanne, Switzerland
Experience :

Listed Companies

2006 - Present Director Chumporn Palm Oil Industry Public Company Limited

Company Limited/Others

Present Managing Director Narai Hotel Company Limited
Present Director Hua Kee Paper Company Limited
Present Director Narai Property Company Limited
Present Director Bangkok Synthetics Company Limited
Present Director BTS Elastomers Company Limited

Name : Mr. Voravit Rojrapitada

Position : Director
Share holding : -
Training : DCP Certificate from IOD
: Advance Course in General (Non-Life) Insurance,
Swiss Insurance Training Centre, Switzerland
: Skandia Insurance Management, Philippines

Experience :

Listed Companies

1999 - Present Director Chumporn Palm Oil Industry Public Company Limited
Present Director and Company Secretary Bangkok Insurance Public Company Limited
2008 - Present Company Secretary Bangkok Insurance Public Company Limited
1981 - Present Director Bangkok Insurance Public Company Limited
2000 - 2009 Senior Executive Vice President Bangkok Insurance Public Company Limited
1992 - 2008 Secretary to the Board of Directors Bangkok Insurance Public Company Limited

Name : Prof. Dr. Suntaree Yingjajaval

Position : Director
Share holding : 0.01%
Training : DAP Certificate from IOD
Experience :

Listed Companies

2004 - Present Director Chumporn Palm Oil Industry Public Company Limited

Company Limited/Others

2008 - Present	Director	Chumporn Holding Company Limited
2000 - Present	Executive Committee	Center for Agricultural Biotechnology, Kasetsart University

Name : Mr. Teoh Seng Leong

Position	: Chief Executive Officer
Share holding	: -
Training	: -
Experience	:

Listed Companies

2010 - Present	Chief Executive Officer	Chumporn Palm Oil Industry Public Company Limited
----------------	-------------------------	---

Company Limited/Others

2000 - 2006	Managing Director	Morakot Industries Public Company Limited
2006 - 2010	Head, Asia Region	Sime Darby Plantations SDN BHD
1982 - 2000	Senior Executive	Sime Darby Plantations SDN BHD

Name : Mr. Supisith Chorrungsak

Position	: Deputy Managing Director
Share holding	: -
Training	: DCP Certificate from IOD
Experience	:

Listed Companies

1998 - Present	Deputy Managing Director	Chumporn Palm Oil Industry Public Company Limited
----------------	--------------------------	---

Company Limited/Others

2011 - Present	Director	CPI Agrotech Company Limited
----------------	----------	------------------------------

Name : Mr. Prasit Pitoonjareonlap

Position	: Finance and Accounting Director
Share holding	: -
Experience	:

Listed Companies

1986 - Present	Finance and Accounting Director	Chumporn Palm Oil Industry Public Company Limited
----------------	------------------------------------	---



(2) Selecting directors and executives

Directors of the company normally are appointed by Shareholders. The Board of Director will act as Nominating Committee to select persons whose qualification meet the requirement according to notification of SET and SEC, then propose to the Shareholders' Meeting for appointment. There is no cumulative voting for appointing director, only majority votes.

(3) Remuneration for executives

Refer to (4) Corporate Governance Item 5 "Responsibilities of Board of Directors"

(4) Corporate Governance

1. Shareholders' Right

The Company intends to conduct its business in accordance with the corporate governance that had been approved by the Board of Directors in 2003 as follows:

Corporate governance policy

Board of Directors has fully supported good corporate governance at all levels of the organization with improvements gradually to reach the targets efficiently, correctly in accordance with the law, honesty and transparency. The Board of Directors has confident that good management with honesty and transparency would enhance efficiency of the Company and serve interests of shareholders, investors and other concerned parties. Therefore, policy is prescribed as follows:

1. To do business with Good Corporate Governance, transparency and accountability.
2. Steps to ensure the Board of Directors discharge their duties as per assignment with efficiency.
3. Dealing with the shareholders and stakeholders equally and fairly including disclosure the information adequately.
4. Make arrangement to have internal control system adequately, couples with steps to manage risk factors effectively with regular monitoring.
5. Steps have been taken to initiate vision, mission, strategy, goal, policy, business plan and budget and monitoring results.
6. Making authorizations to decentralize the responsibilities Manual.
7. Making Company Ethics Manual and inform directors, management and employees to practise accordingly.

The Company has set business plan and budget, and followed up quarterly and reviewed annually.

In 2011, the Company conducted Shareholders Meeting once which was Annual General Meeting for the year 2010. The Meeting was held at a hotel outside the Company. Meeting notices were sent to Shareholders including other relevant documents, such as, Annual Report, financial statements, document for presenting by participants for identification and proxy which were all sent 7 days prior to date of meeting. In this nexus, aforementioned notices for the meeting and other documents contain information completely to enable Shareholders to make decision. The Company enhanced options for Shareholders to appoint independent director to be their proxies in case of inability to attend the meeting.

The Chairman conducted the meeting according to agenda stated in the meeting notices. The company gave the chance to shareholders to pose queries and express comments and advice. Important points were recorded.



2. Practice to Shareholder Equality

The Company conducted Shareholders' meeting equally and in accordance with the law. Shareholders equally were afforded facilities, the right and ask any questions and comments which were answered. Each agenda could be voted and open to appoint director individually. The Meeting was prepared legally. The Shareholders Meeting held in 2010, the Company sent meeting notices including Annual Report, financial statements and proxy to all Shareholders whose names appeared in the Register. Meeting notices were advertised in a local newspaper with details about the date, venue, time and agenda prior to date of meeting by 3 days and the announcement appeared for 3 days continuously. thirteen Directors were present at this meeting.

3. Role of Stakeholders

The Company took good care of each group by fixing working guidelines in the Manual of Business Ethics and working regulations, enabling Board of Directors, the Management and the Staff to work and fulfill their duties as follows:

- Shareholders : The Company shall carry out business with transparency by thinking about the progress of the Company in long term.
- Staff : The Company supports for job efficiency and introduces Competency Based Human Resources Development. Emphasis is placed on working with safety and this extends to all the Employees equally with fairness as they enjoy remuneration and welfare benefits suitably.
- Trading Partners/Creditors: are all treated in accordance with trading procedures strictly.
- Competitors : We engage in competition under the established rules of trading and refrain from destruction of corporate image of the competitors.
- Customer : The Company is committed to keep the good quality of its products to meet the demand of our customers. In this nexus, we have achieved Quality Certificate such as ISO 9001:2008 GMP and HACCP. Assignment has been given to the staff in charge to handle customers' complaints and to keep customers secrecy.
- Social and Environmental Issues : The Company supports its Employees for participation in environmental conservation, pursuant to the letter of the law and to participate in social activities in the factory's neighborhood.

The company emphasized the CSR project continuing from last year under the sustainable business development abreast with the development of social environment and public relations to cultivate consciousness and good corporate cultures. Overall, the company has focused on the development of waste management. The barn owls has been promoted and developed to education for young people as well as knowledge in various fields which related to oil palm farmers and general interest. The said Company employees together took part in the promotion and launching of these activities and projects. During this past year, these are summarized as follows.

Project: Sustainable Oil Palm Management

- This project is to provide knowledge to educational institution for example: Kasetsart University, King Mongkut's Institute of Technology Ladkrabang (Chumporn Campus), and Chumporn Agricultural and Technological College at Thung Tako.

Project: Green Energy

- This project is to provide knowledge to public on "Application of process scrap as industries' alternative energy" to Nakhon Si Thammarat Industrial Office, King Mongkut's Institute of Technology Ladkrabang (Chumporn Campus), and Thasae Sub-District Administrative Organization.



Project: Community relations

- Scholarship presentation to children of police officers.
- Scholarship presentation to local needy students with good academic records.
- Joint Activity for elderly day in Chumporn.
- Contribution of articles to Ban Rajvithi.
- Contribution of cooking oil to relieve the hardship of flood victims in the South.
- The company jointly with other company contributed cooking oil and sugar to relieve the hardship of flood victims at Bang Kradee Industrial Estate.
- The company jointly with other company contributed fund and articles to relieve the hardship of flood victims at Bangkok University, Thammasat University (Rangsit Campus), Channel 3 News Team, Don Mueang District and Wat Rama IX in Bangkok.
- Participation in the Restore Happiness activities at the Center for Pre-school Children Development, Minburi.
- Arrangement the Katin (monk robe presentation) ceremony and belfry contribution with local communities around the factory.

4. Disclosure and Transparency

Company's Board of Directors is aware that data concerning to financial and non-financial issues would affect of investors and stakeholders. Therefore, the management is required to oversee this subject and divulge information as necessary with completeness, truth and transparency. The Management has given significance to this matter at all times. Finance and Accounting Director has been assigned to take care of Investor Relation to communicate with investors, shareholders, analysts and the state sector. They could make contacts to phone Number 0 2679 9166-72 or website: www.cpi-th.com or e-mail address: info@cpi-th.com

5. Responsibilities of Board of Directors

Appointment of Directors is made as per approval of Shareholders entrusted to Board of Directors. The Company's Board of Directors is comprised of 14 persons as follow:

- Executive Director 5 persons.
- Non Executive Director 4 persons.
- Independent Directors 5 persons.

Independent Directors of the Company reach 1/3 of the total number and the Chairman is not Managing Director. Therefore, it is confident that the Directors would perform their duties fully in the interest of Shareholders and maintain balance of power properly.

Board of Directors have duties to work in accordance with the law, Article of Association, Memorandum of Association and regulations passed by Shareholders with honesty and carefulness to keep the interests of the Company. Article of Association stipulated to consider appointment one thirds of directors in Annual General Meeting of Shareholders meeting. The Director must resign numerically amounting to one-third of total number and if it is not possible to get one third exactly, the number nearest to one-third shall resign and directors who are hold the longest position should be resigned first.

Moreover, there are Legal Adviser and company secretary to advise any law and regulation concerned including co-ordinates to get the resolution done.

The Company has set a Ethics Manual for the relevant persons to peruse and practice with honesty and fairness. This Manual is distributed to Board of Directors, Executives and Staff to perform accordingly. Moreover, the Company also give explanations to its Staff for general information and supervisors at all levels has to take care and encourage their staffs to act accordingly in good faith.



Board of Directors has good leadership, vision and enjoys independence in making decisions to give maximum benefits to Shareholders. Board of Directors participated in efforts to streamline procedures, vision, strategy, targets and financing and took steps for the management to work in accordance with the plans and guidelines with efficiency. Board of Directors and the Management assumes duties and responsibilities assiduously, collectively and individually.

The Company is served by Directors with the right qualifications, knowledge and ability and have all passed professional and occupational training the Directors Certification Program (DCP) or Directors Accreditation Program (DAP) as follows:

1. Mr. Somchai	Sakulsurarat	DCP Certificate
2. Mr. Suthep	Wongvorazathe	DAP Certificate
3. Mr. Satit	Chanjavanakul	DCP Certificate
4. Assoc. Prof. Dr. Ninnat	Olanvoravuth	DCP Certificate
5. Mr. Chusak	Prachayangprecha	DCP Certificate
6. Mr. Takon	Tawintermsup	DCP Certificate
7. Mr. Kitti	Chatlekhavanich	DCP Certificate and Diploma
8. Mr. Karoon	Nuntileepong	DCP Certificate and Diploma
9. Mr. Kreetha	Matitanaviroon	DCP Certificate
10. Mr. Songridth	Niwattisaiwong	DCP Certificate and Diploma
11. Mr. Voravit	Rojrapitada	DCP Certificate
12. Prof. Dr. Suntaree	Yingjajaval	DAP Certificate

To prevent the conflict of interests, the Company has no business relations with major Shareholders, the Directors, Executives or persons concerned. Board of Directors have taken steps to deal with any conflict internally by keeping tabs on movements with in the Company, looking out for signs of trouble, so that any abnormality sighted, it is tackled swiftly and decisively to abide by the principles of SET, focusing on prices and conditions with respect to outsiders. Details must be given about contractual commitments, value of contracts, parties to the Contract, necessity and justifications which are all incorporated into Annual Report and Form 56-1 and these revelations must be made in Remarks accompanying Financial Statements.

Board of Directors has created internal audit system that covers every aspect of business operation, financial deals and works carried out in accordance with the law, the Company's Article of Association and risk management. In this nexus, the Audit Team is entrusted to seek ways and to act to strike internal balance, including steps to protect the Company financially including its shares and Assets at all times. Power structure is duly streamlined and power is shared in accordance with policy. Working procedures are streamlined and works carried out efficiently with written records maintained as much as possible. In this nexus, the Audit Team conducts auditing internally with independence as they work fully without any hindrance. Reports are submitted to Audit Committee regularly every quarter.

The Company has set Board of Directors meetings every quarter in advance and a special Meeting if necessary. The agenda would be set in advance too. The meeting resolutions are monitored regularly. Company Secretary prepares Meeting Invitations and other documents to be used in the meetings and these shall be available 7 days prior to date of meeting. This gives Board of Directors time to study and prepare for the meeting. Directors could express their ideas and comments independently. Minutes of Meeting are recorded and certified by Board of Directors for accountability. Meetings normally last about 3 hours.

In 2011, Board of Directors held 4 meetings as follows:

Names		Participation / Number of meetings			Remarks
		Normal	Special	Total	
1.	Mr. Somchai Sakulsurat	4/4	-	4/4	
2.	Mr. Suthep Wongvorazathe	4/4	-	4/4	
3.	Assoc. Prof. Dr. Ninnat Olanvoravuth	4/4	-	4/4	
4.	Mr. Satit Chanjavanakul	4/4	-	4/4	
5.	Mr. Kreetha Matitanaviroon	4/4	-	4/4	
6.	Admiral Satirapan Keyanon	4/4	-	4/4	
7.	Mr. Chusak Prachayangprecha	4/4	-	4/4	
8.	Mr. Takon Tawintermsup	3/4	-	3/4	
9.	Mr. Karoon Nuntileepong	3/4	-	3/4	
10.	Mr. Songridth Niwattisaiwong	4/4	-	4/4	
11.	Mr. Kittti Chatlekhavanich	4/4	-	4/4	
12.	Mr. Pichet Nithivasin	3/4	-	3/4	
13.	Mr. Voravit Rojrapitada	4/4	-	4/4	
14.	Prof. Dr. Suntaree Yingjajaval	2/4	-	2/4	

Remuneration for Directors: The Company has policy for remunerating its Directors with clarity, transparency and suitable for the job with adequacy. We maintain Directors who are qualified and experienced and they receive remuneration suitably commensurate to their duties and responsibilities.

Remuneration for Executives: The remuneration policy was set by the Board of Directors and the Company's performance.

Remuneration : In 2011 the Company paid remuneration to the Directors and Executives as follows:

Remuneration for Directors (annually),

○ Meeting allowance for Directors	0.825	Million Baht.
○ Meeting allowance for Executive Director	0.79	Million Baht
○ Meeting allowance for Audit Committee	0.26	Million Baht
○ Remuneration for Directors	2.90	Million Baht.



Remuneration for Executives, (annually),

- 6 Executives with income collectively totaled 19.81 Million Baht.
- 6 Executives have been provided cars for their positions.

There are six Sub-Committees. Those are Sub-Committee, Audit Committee, Risk Management Sub-Committee, Human Resources Sub-Committee, Financial Management Sub-Committee and Executive Board.

The role and responsibilities of Audit Committee is given under the Heading “Management Structure”.

(5) Inside Information Control

The Company has policy and procedures to take care of management of data and information system internally for personal interests. These are all streamlined within the Company’s Business Ethics, working rules and regulations, moreover for trading of stocks, particularly in the one month preceding dissemination of financial statements to the public, the executives are required to issue report on trading of stocks every time such trading occurs and to divulge internal data to others. As for punishment provisions, it is line with the dictum of Securities Exchange Commission, coupled with the Company’s regulations governing punishment.

The Company has made prescription for persons who have direct responsibility to receive data information. As for computer system, rights have been prescribed for recalling data by each person as there is the password to use for access to the system in order to protect the interests of the Company.


(6) Internal Control

The Board has appointed Audit Committee to revise financial report to be prepared according to accounting Standard, SET regulation and relevant law, good governance practice, risk management evaluation, efficient and effective internal control, good audit system, select external auditor and other assigned by Board. Audit Committee will assign Internal Audit Department to audit and report directly to them quarterly, and bring to Board for information quarterly too.

At the Fourth Meeting of Board of Directors on 9 November 2011, there were three Member of Audit committee attended. Board of Directors made consideration and evaluations of the internal control as reflected in the report. It is decided that the Company’s internal control system is adequate and covers areas as follows:

1. Organization and Environment.
2. Risk management.
3. Controlling the works of the Management.
4. Data information system and communication.
5. Monitoring system.

In 2011, the Company’s Board of Directors made consideration and issued comments that the Company has performed in accordance with accounting principles and standard adopted by the Federation of Accounting Profession and in conformity with the Notification of SET for reporting the Financial Report quarterly and Financial Report for 2011. Moreover, there is no abnormality that does not conform to the good business and accounting principles. The internal control and audit system is immaculate.



Management Discussion and Analysis

1. Report on Business Operations

- 1.1 Capital structure was still good due to ability to partly repay loan.
- 1.2 Liquidity sounded good. The Company is capable to pay debt. Export sale payment was L/C at sight.
- 1.3 Quality of Assets: Company's Assets were in good condition. No other impairment asset and the most debt was not yet due for payment.
- 1.4 Profitability and efficiency of the Company in 2011 increased from Baht 70.93 M. to Baht 164.88 M. as higher cost of sales rate was lower than the higher selling price rate.

2. Changes in items or analysis of major ratios.

- 2.1 Sales increased from previous year because selling price increased 26%.
- 2.2 Debt collections average was shorter from 24 days in 2010 to 21 days in 2011 because payment term was shorter than previous year.
- 2.3 Ratio of profit to total sales increased from 1.74% in 2010 to 3.46% in 2011 because gross profit increased.

Audit Fee

In 2011, the amount of Baht 940,000 being audit fee was paid by the company to external auditor, Mr. Sophon Permsirivallop of Ernst and Young Office Limited, without any other service charges.



Report

of Independent Auditor


To the Shareholders of Chumporn Palm Oil Industry Public Company Limited

I have audited the accompanying consolidated statements of financial position of Chumporn Palm Oil Industry Public Company Limited and its subsidiary as at 31 December 2011, and the related consolidated statements of comprehensive income, changes in shareholders' equity and cash flows for the years ended 31 December 2011 and 2010, and the statements of financial position of Chumporn Palm Oil Industry Public Company Limited as at 31 December 2011 and 2010, the related statements of comprehensive income, changes in shareholders' equity and cash flows for the years then ended. These financial statements are the responsibility of the Company's management as to their correctness and the completeness of the presentation. My responsibility is to express an opinion on these financial statements based on my audits.

I conducted my audits in accordance with generally accepted auditing standards. Those standards require that I plan and perform the audit to obtain reasonable assurance about whether the financial statements are free of material misstatement. An audit includes examining, on a test basis, evidence supporting the amounts and disclosures in the financial statements. An audit also includes assessing the accounting principles used and significant estimates made by management, as well as evaluating the overall financial statement presentation. I believe that my audits provide a reasonable basis for my opinion.

In my opinion, the financial statements referred to above present fairly, in all material respects, the financial position of Chumporn Palm Oil Industry Public Company Limited and its subsidiary as at 31 December 2011, the results of its operations, and cash flows for the years ended 31 December 2011 and 2010 and the financial position of Chumporn Palm Oil Industry Public Company Limited as at 31 December 2011 and 2010, the results of its operations, and cash flows for the years then ended, in accordance with generally accepted accounting principles.

Without qualifying my opinion on the aforementioned financial statements, I draw attention to Note 3 and Note 5 to the financial statements. During the current year, the Company adopted a number of revised and new accounting standards as issued by the Federation of Accounting Professions, and applied them in the preparation and presentation of its financial statements.



Sophon Permsirivallop

Certified Public Accountant (Thailand) No. 3182

Ernst & Young Office Limited

Bangkok: 22 February 2012

Statement of financial position

Chumporn Palm Oil Industry Public Company Limited and its subsidiary
As at 31 December 2011 and 2010

(Unit: Baht)

	Note	Consolidated financial statements	Separate financial statements	
		2011	2011	2010
Assets				
Current assets				
Cash and cash equivalents	9	90,328,666	87,734,621	65,636,403
Trade and other receivables	10	341,046,237	341,046,237	225,759,316
Prepaid expenses		7,881,063	7,881,063	7,117,428
Inventories	11	741,250,441	741,250,441	299,025,809
Amounts placed for trading under forward palm oil contracts	12	-	-	49,437,240
Other current assets		4,844,761	4,844,676	3,180,011
Total current assets		1,185,351,168	1,182,757,038	650,156,207
Non-current assets				
Investment in a subsidiary	13	-	5,000,000	-
Property, plant and equipment	14	1,637,423,669	1,636,298,739	1,719,644,532
Cost of palm trees	15	122,619,667	122,619,667	81,722,610
Intangible asset	16	5,753,453	5,753,453	1,174,988
Advances for purchases of land and machinery	32.1	94,265,810	93,000,000	-
Deposits		327,101	327,101	155,801
Total non-current assets		1,860,389,700	1,862,998,960	1,802,697,931
Total assets		3,045,740,868	3,045,755,998	2,452,854,138

The accompanying notes are an integral part of the financial statements.

Statement of financial position

(Continued)

Chumporn Palm Oil Industry Public Company Limited and its subsidiary
As at 31 December 2011 and 2010

(Unit: Baht)

	Note	Consolidated financial statements	Separate financial statements	
		2011	2011	2010
Liabilities and shareholders' equity				
Current liabilities				
Short-term loans from banks	17	840,000,000	840,000,000	460,000,000
Trade and other payables	18	102,852,898	102,755,536	66,138,988
Current portion of long-term loans	19	132,000,000	132,000,000	132,000,000
Current portion of liabilities under finance leases	20	1,524,120	1,524,120	1,439,743
Corporate income tax payable		19,440,658	19,440,658	-
Value added tax payable		18,238,778	18,238,778	15,487,228
Other current liabilities		4,169,323	4,169,323	1,777,890
Total current liabilities		1,118,225,777	1,118,128,415	676,843,849
Non-current liabilities				
Long-term loans	19	303,000,000	303,000,000	285,000,000
Liabilities under finance leases	20	2,291,900	2,291,900	758,311
Provision for long-term employee benefits	21	22,990,956	22,990,956	-
Total non-current liabilities		328,282,856	328,282,856	285,758,311
Total liabilities		1,446,508,633	1,446,411,271	962,602,160
Shareholders' equity				
Share capital				
Registered				
280,289,521 ordinary shares of Baht 1 each		280,289,521	280,289,521	280,289,521
Issued and paid-up				
280,289,020 ordinary shares of Baht 1 each		280,289,020	280,289,020	280,289,020
Share premium		249,433,731	249,433,731	249,433,731
Retained earnings				
Appropriated - statutory reserve	23	28,028,952	28,028,952	28,028,952
Unappropriated		570,784,429	570,896,921	461,804,172
Other components of shareholders' equity		470,696,103	470,696,103	470,696,103
Total shareholders' equity		1,599,232,235	1,599,344,727	1,490,251,978
Total liabilities and shareholders' equity		3,045,740,868	3,045,755,998	2,452,854,138

The accompanying notes are an integral part of the financial statements.

Statements of comprehensive income

Chumporn Palm Oil Industry Public Company Limited and its subsidiary
For the years ended 31 December 2011 and 2010

(Unit: Baht)

Note	Consolidated financial statements		Separate financial statements	
	2011	2010	2011	2010
Profit or loss:				
Revenues				
Sales and service income	4,764,861,404	4,072,257,286	4,764,861,404	4,072,257,286
Refund from the Department of Internal Trade	24 35,662,768	-	35,662,768	-
Gain on exchange rate	8,740,694	2,455,519	8,740,694	2,455,519
Other income	6,995,006	2,800,554	6,986,486	2,800,013
Total revenues	4,816,259,872	4,077,513,359	4,816,251,352	4,077,512,818
Expenses				
Cost of sales and service	4,218,492,700	3,725,094,248	4,218,492,700	3,725,094,248
Selling expenses	135,819,581	67,067,984	135,819,581	67,067,984
Administrative expenses	209,301,684	181,250,455	209,180,672	181,219,299
Other expenses	22,076,709	5,130,632	22,076,709	5,776,746
Total expenses	4,585,690,674	3,978,543,319	4,585,569,662	3,979,158,277
Profit before finance cost and corporate income tax	230,569,198	98,970,040	230,681,690	98,354,541
Finance cost	(41,126,752)	(28,044,735)	(41,126,752)	(28,044,735)
Profit before corporate income tax	189,442,446	70,925,305	189,554,938	70,309,806
Corporate income tax	26 (24,566,455)	-	(24,566,455)	-
Profit for the year	164,875,991	70,925,305	164,988,483	70,309,806
Other comprehensive income for the year	-	-	-	-
Total comprehensive income for the year	164,875,991	70,925,305	164,988,483	70,309,806
Basic earnings per share	28			
Profit attributable to equity holders of the Company	0.59	0.25	0.59	0.25

The accompanying notes are an integral part of the financial statements.

Statements of changes in shareholders' equity

Chumporn Palm Oil Industry Public Company Limited and its subsidiary
For the years ended 31 December 2011 and 2010

(Unit: Baht)

	Consolidated financial statements						
	Issued and paid-up share capital	Share premium	Retained earnings		Other components of equity		
			Appropriated - statutory reserve	Unappropriated	Other comprehensive income - revaluation surplus on assets	Total other components of shareholders' equity	Total
Balance as at 31 December 2009	280,289,020	249,433,731	28,028,952	446,936,671	470,696,103	470,696,103	1,475,384,477
Dividend paid (Note 31)	-	-	-	(56,057,804)	-	-	(56,057,804)
Total comprehensive income for the year	-	-	-	70,925,305	-	-	70,925,305
Balance as at 31 December 2010	280,289,020	249,433,731	28,028,952	461,804,172	470,696,103	470,696,103	1,490,251,978
Balance as at 31 December 2010	280,289,020	249,433,731	28,028,952	461,804,172	470,696,103	470,696,103	1,490,251,978
Cumulative effect of change in accounting policy for employee benefits (Note 5)	-	-	-	(20,859,604)	-	-	(20,859,604)
Dividend paid (Note 31)	-	-	-	(35,036,130)	-	-	(35,036,130)
Total comprehensive income for the year	-	-	-	164,875,991	-	-	164,875,991
Balance as at 31 December 2011	280,289,020	249,433,731	28,028,952	570,784,429	470,696,103	470,696,103	1,599,232,235

The accompanying notes are an integral part of the financial statements.

Statements of changes in shareholders' equity

(Continued)

Chumporn Palm Oil Industry Public Company Limited and its subsidiary
For the years ended 31 December 2011 and 2010

(Unit: Baht)

	Separate financial statements						Total
	Issued and paid-up share capital	Share premium	Retained earnings		Other components of equity		
			Appropriated - statutory reserve	Unappropriated	Other comprehensive income - revaluation surplus on assets	Total other components of shareholders' equity	
Balance as at 31 December 2009	280,289,020	249,433,731	28,028,952	447,552,170	470,696,103	470,696,103	1,475,999,976
Dividend paid (Note 31)	-	-	-	(56,057,804)	-	-	(56,057,804)
Total comprehensive income for the year	-	-	-	70,309,806	-	-	70,309,806
Balance as at 31 December 2010	280,289,020	249,433,731	28,028,952	461,804,172	470,696,103	470,696,103	1,490,251,978
Balance as at 31 December 2010	280,289,020	249,433,731	28,028,952	461,804,172	470,696,103	470,696,103	1,490,251,978
Cumulative effect of change in accounting policy for employee benefits (Note 5)	-	-	-	(20,859,604)	-	-	(20,859,604)
Dividend paid (Note 31)	-	-	-	(35,036,130)	-	-	(35,036,130)
Total comprehensive income for the year	-	-	-	164,988,483	-	-	164,988,483
Balance as at 31 December 2011	280,289,020	249,433,731	28,028,952	570,896,921	470,696,103	470,696,103	1,599,344,727

The accompanying notes are an integral part of the financial statements.

Statements of cash flows

Chumporn Palm Oil Industry Public Company Limited and its subsidiary
For the years ended 31 December 2011 and 2010

(Unit: Baht)

	Consolidated financial statements		Separate financial statements	
	2011	2010	2011	2010
Cash flows from operating activities				
Profit before tax	189,442,446	70,925,305	189,554,938	70,309,806
Adjustments to reconcile profit before tax to net cash provided by (paid from) operating activities:				
Depreciation and amortisation	152,046,736	136,333,525	152,033,284	136,333,525
Loss on sale of equipment	22,076,709	5,130,451	22,076,709	5,130,451
Allowance for doubtful debts	4,506,184	800,000	4,506,184	800,000
Reduce cost of inventories to net realisable value	1,561,973	465,352	1,561,973	465,352
Loss on return of capital by subsidiary	-	-	-	646,114
Provision for long-term employee benefits	2,546,352	-	2,546,352	-
Unrealised loss (gain) on exchange rate	10,926,368	(241,387)	10,926,368	(241,387)
Interest income	(586,461)	(255,408)	(577,941)	(254,813)
Interest expense	41,126,752	26,394,735	41,126,752	26,394,735
Profit from operating activities before changes in operating assets and liabilities	423,647,059	239,552,573	423,754,619	239,583,783
Operating assets (increase) decrease				
Trade and other receivables	(114,486,921)	89,031,129	(114,486,921)	89,031,129
Prepaid expenses	(763,635)	2,718,795	(763,635)	2,718,795
Inventories	(443,786,605)	61,329,057	(443,786,605)	61,329,057
Amounts placed for trading under forward palm oil contracts	33,204,688	4,255,737	33,204,688	4,255,737
Other current assets	(1,747,418)	2,107,482	(1,747,333)	2,107,449
Deposits	(171,300)	24,892	(171,300)	24,892
Operating liabilities increase (decrease)				
Trade and other payables	36,713,910	(38,635,216)	36,616,548	(38,615,146)
Value added tax payable	2,751,550	(232,930)	2,751,550	(232,930)
Other current liabilities	2,391,433	197,884	2,391,433	197,884
Payment of long-term employee benefits	(415,000)	-	(415,000)	-
Cash from (used in) operating activities	(62,662,239)	360,349,403	(62,651,956)	360,400,650
Cash paid for corporate income tax	(5,043,129)	(82,668)	(5,043,129)	(82,668)
Net cash flows from (used in) operating activities	(67,705,368)	360,266,735	(67,695,085)	360,317,982

The accompanying notes are an integral part of the financial statements.

Statements of cash flows (Continued)

Chumporn Palm Oil Industry Public Company Limited and its subsidiary
For the years ended 31 December 2011 and 2010

(Unit: Baht)

	Consolidated financial statements		Separate financial statements	
	2011	2010	2011	2010
Cash flows from investing activities				
Interest received	586,461	255,408	577,941	254,813
Cash receipt from return of capital by subsidiary	-	-	-	353,816
Cash paid for acquisition of investment in a subsidiary (Note 13)	-	-	(5,000,000)	-
Acquisitions of property, plant and equipment	(92,452,490)	(157,308,051)	(91,314,108)	(157,308,051)
Advance for purchase of land	(94,265,810)	-	(93,000,000)	-
Proceeds from sales of equipment	9,811,105	2,156,884	9,811,105	2,156,884
Increase in cost of palm trees	(43,696,096)	(31,945,655)	(43,696,096)	(31,945,655)
Acquisitions of intangible asset	(4,838,889)	(746,218)	(4,838,889)	(746,218)
Cash paid for interest expense	(44,269,516)	(31,299,146)	(44,269,516)	(31,299,146)
Net cash flows used in investing activities	(269,125,235)	(218,886,778)	(271,729,563)	(218,533,557)
Cash flows from financing activities				
Increase in short-term loans from banks	380,000,000	10,000,000	380,000,000	10,000,000
Cash receipt from long-term loans	150,000,000	250,000,000	150,000,000	250,000,000
Repayment of long-term loans	(132,000,000)	(434,361,226)	(132,000,000)	(434,361,226)
Repayment of liabilities under finance leases	(1,441,004)	(1,329,814)	(1,441,004)	(1,329,814)
Dividend payment	(35,036,130)	(55,917,246)	(35,036,130)	(55,917,246)
Net cash flows from (used in) financing activities	361,522,866	(231,608,286)	361,522,866	(231,608,286)
Net increase (decrease) in cash and cash equivalents	24,692,263	(90,228,329)	22,098,218	(89,823,861)
Cash and cash equivalents at beginning of year	65,636,403	155,864,732	65,636,403	155,460,264
Cash and cash equivalents at end of year	90,328,666	65,636,403	87,734,621	65,636,403
Supplemental cash flows information:				
Non-cash transactions				
Purchases of equipment under finance leases	3,058,970	-	3,058,970	-

The accompanying notes are an integral part of the financial statements.

Notes

to consolidated financial statements

Chumporn Palm Oil Industry Public Company Limited and its subsidiary
For the years ended 31 December 2011 and 2010

1. General information

Chumporn Palm Oil Industry Public Company Limited (“the Company”) is a public company incorporated and domiciled in Thailand. Its major shareholder is Chumporn Holding Company Limited, which was incorporated in Thailand. The Company is principally engaged in the manufacture and distribution of palm oil products. The registered address, which is the head office, is at 296 Moo 2, Phetchkasem Road, Tambon Salui, Ampur Tasae, Chumporn. The Company’s branches are located at 1168/91 Lumpini Tower 30th Floor, Rama 4 Road, Sathorn, Bangkok and 28/6 Moo 9, Tambon Chiengraknoi, Ampur Bangpa-in, Ayutthaya.

2. Basis of preparation

2.1 The financial statements have been prepared in accordance with accounting standards enunciated under the Accounting Professions Act B.E. 2547 and their presentation has been made in compliance with the stipulations of the Notification of the Department of Business Development dated 28 September 2011, issued under the Accounting Act B.E. 2543.

The financial statements in Thai language are the official statutory financial statements of the Company. The financial statements in English language have been translated from such financial statements in Thai language.

The financial statements have been prepared on a historical cost basis except where otherwise disclosed in the accounting policies.

2.2 Basis of consolidation

a) The consolidated financial statements include the financial statements of Chumporn Palm Oil Industry Public Company Limited (“the Company”) and the following subsidiary (“the subsidiary”):

Company’s name	Nature of business	Country of incorporation	Percentage of shareholding	
			2011	2010
CPI Agrotech Co., Ltd.	Production and distribution of palm seeds and palm sprouts	Thailand	100	-

On 24 June 2010, an extraordinary general meeting of the shareholders of CPI Biodiesel Co., Ltd. (the subsidiary) passed a special resolution to dissolve that company, and the subsidiary filed for deregistration with the Ministry of Commerce on 1 July 2010.

On 3 August 2011, a meeting of the Company’s Board of Directors approved a resolution to purchase 500,000 shares (par value Baht 10 per share) of CPI Agrotech Co., Ltd., a company newly established and registered in Thailand, equivalent to 100% of total shares, at par value, amounting to Baht 5 million. The subsidiary’s principal activity is the production and distribution of palm seeds and palm sprouts. On 20 September 2011, the Company acquired the shares of that company.



- b) Subsidiary is fully consolidated, being the date on which the Company obtains control, and continues to be consolidated until the date when such control ceases.
 - c) The financial statements of the subsidiary are prepared using the same significant accounting policies as the Company.
 - d) Material balances and transactions between the Company and its subsidiary have been eliminated from the consolidated financial statements.
- 2.3 The separate financial statements, which present investment in a subsidiary under the cost method, have been prepared solely for the benefit of the public.

3. Adoption of new accounting standards during the year

During the current year, the Company adopted a number of revised and new accounting standards, issued by the Federation of Accounting Professions, as listed below.

Accounting Standards:

TAS 1 (revised 2009)	Presentation of Financial Statements
TAS 2 (revised 2009)	Inventories
TAS 7 (revised 2009)	Statement of Cash Flows
TAS 8 (revised 2009)	Accounting Policies, Changes in Accounting Estimates and Errors
TAS 10 (revised 2009)	Events after the Reporting Period
TAS 11 (revised 2009)	Construction Contracts
TAS 16 (revised 2009)	Property, Plant and Equipment
TAS 17 (revised 2009)	Leases
TAS 18 (revised 2009)	Revenue
TAS 19	Employee Benefits
TAS 23 (revised 2009)	Borrowing Costs
TAS 24 (revised 2009)	Related Party Disclosures
TAS 26	Accounting and Reporting by Retirement Benefit Plans
TAS 27 (revised 2009)	Consolidated and Separate Financial Statements
TAS 28 (revised 2009)	Investments in Associates
TAS 29	Financial Reporting in Hyperinflationary Economies
TAS 31 (revised 2009)	Interests in Joint Ventures
TAS 33 (revised 2009)	Earnings per Share
TAS 34 (revised 2009)	Interim Financial Reporting
TAS 36 (revised 2009)	Impairment of Assets
TAS 37 (revised 2009)	Provisions, Contingent Liabilities and Contingent Assets
TAS 38 (revised 2009)	Intangible Assets
TAS 40 (revised 2009)	Investment Property

Financial Reporting Standards:

TFRS 2	Share-Based Payment
TFRS 3 (revised 2009)	Business Combinations
TFRS 5 (revised 2009)	Non-current Assets Held for Sale and Discontinued Operations
TFRS 6	Exploration for and Evaluation of Mineral Resources

Financial Reporting Standard Interpretations:

TFRIC 15	Agreements for the Construction of Real Estate
----------	--

Accounting Standard Interpretations:

SIC 31	Revenue-Barter Transactions Involving Advertising Services
--------	--

These accounting standards do not have any significant impact on the financial statements, except for the following accounting standard.

TAS 19 Employee Benefits

This accounting standard requires employee benefits to be recognised as expense in the period in which the service is performed by the employee. In particular, an entity has to evaluate and make a provision for post-employment benefits using actuarial techniques. The Company previously accounted for such employee benefits when they were incurred.

The Company has changed this accounting policy in the current year and recognised the liability in the transition period through an adjustment to the beginning balance of retained earnings in the current year. This change has the effect of decreasing the profit of the Company and its subsidiary for the year 2011 by Baht 3 million, (Baht 0.009 per share) (Separate financial statements: decreasing profit by Baht 3 million (Baht 0.009 per share)). The cumulative effect of the change in the accounting policy has been separately presented in the statements of changes in shareholders' equity.

4. New accounting standards issued during the years not yet effective

The Federation of Accounting Professions issued the following new/revised accounting standards that are effective for fiscal years beginning on or after 1 January 2013.

Accounting Standards:

TAS 12	Income Taxes
TAS 20 (revised 2009)	Accounting for Government Grants and Disclosure of Government Assistance
TAS 21 (revised 2009)	The Effects of Changes in Foreign Exchange Rates

Accounting Standard Interpretations:

SIC 10	Government Assistance - No Specific Relation to Operating Activities
SIC 21	Income Taxes - Recovery of Revalued Non-Depreciable Assets
SIC 25	Income Taxes - Changes in the Tax Status of an Entity or its Shareholders

The Company's management believes that these accounting standards will not have any significant impact on the financial statements for the year when they are initially applied, except for the following accounting standard.

TAS 12 Income Taxes

This accounting standard requires an entity to identify temporary differences, which are differences between the carrying amount of an asset or liability in the accounting records and its tax base, and to recognise deferred tax assets and liabilities under the stipulated guidelines.

At present, the management is evaluating the impact on the financial statements in the year when this standard is adopted.



5. Cumulative effect of changes in accounting policies due to the adoption of new accounting standards

During the current year, the Company made the changes to its significant accounting policies described in Note 3 to the financial statements, as a result of the adoption of revised and new accounting standards. The cumulative effect of the changes in the accounting policies has been separately presented in the statements of changes in shareholders' equity.

6. Significant accounting policies

6.1 Revenue recognition

Sales of goods

Sales of goods are recognised when the significant risks and rewards of ownership of the goods have passed to the buyer. Sales are the invoiced value, excluding value added tax, of goods supplied after deducting discounts and allowances.

Rendering of services

Service revenue is recognised when services have been rendered taking into account the stage of completion.

Interest income

Interest income is recognised on an accrual basis based on the effective interest rate.

6.2 Cash and cash equivalents

Cash and cash equivalents consist of cash in hand, cash at banks, and all highly liquid investments with an original maturity of three months or less and not subject to withdrawal restrictions.

6.3 Trade accounts receivable

Trade accounts receivable are stated at the net realisable value. Allowance for doubtful accounts is provided for the estimated losses that may be incurred in collection of receivables. The allowance is generally based on collection experiences and analysis of debt aging.

6.4 Inventories

Inventories are valued at the lower of average cost and net realisable value. The cost of finished goods includes all production costs and attributable factory overheads. Raw materials, spare parts and factory supplies are charged to production costs whenever consumed.

6.5 Investment in a subsidiary

Investment in a subsidiary is accounted for in the separate financial statements using the cost method.

6.6 Property, plant and equipment and depreciation

Land is stated at revalued amount. Buildings and equipment are stated at cost less accumulated depreciation and allowance for loss on impairment of assets (if any).

Land is initially recorded at cost on the acquisition date, and subsequently revalued by an independent professional appraiser to their fair values. Revaluations are made with sufficient regularity to ensure that the carrying amount does not differ materially from fair value at the end of reporting period.



Differences arising from the revaluation are dealt with in the financial statements as follows:

- ◆ When an asset's carrying amount is increased as a result of a revaluation of the Company's assets, the increase is credited directly to the other comprehensive income and the cumulative increase is recognised equity under the heading of "Revaluation surplus". However, a revaluation increase is recognised as income to the extent that it reverses a revaluation decrease in respect of the same asset previously recognised as an expense.
- ◆ When an asset's carrying amount is decreased as a result of a revaluation of the Company's assets, the decrease is recognised in profit or loss. However, the revaluation decrease is charged to the other comprehensive income to the extent that it does not exceed an amount already held in "Revaluation surplus" in respect of the same asset.

Depreciation of plant and equipment is calculated by reference to their costs on the straight-line basis over the following estimated useful lives:

Land improvement	-	5 and 10 years
Buildings	-	10 and 20 years
Building improvement	-	10 years
Machinery and equipment	-	5, 10 and 20 years
Tools and factory equipment	-	5, 10 and 20 years
Motor vehicles	-	5 years
Furniture, fixtures and office equipment	-	5 and 10 years

Depreciation is included in determining income.

No depreciation is provided on land and assets under installation and under construction.

An item of property, plant and equipment is derecognised upon disposal or when no future economic benefits are expected from its use or disposal. Any gain or loss arising on disposal of an asset is included in profit or loss when the asset is derecognised.

6.7 Cost of palm trees and amortisation


Cost of palm trees of the Company consists of costs and expenses which are directly related to oil palm seeding and plantation activities, and were incurred before the production period. Cost of palm trees is stated at cost less accumulated amortisation and allowance for loss on impairment of assets (if any). Amortisation is calculated by reference to cost on a straight-line basis over the estimated useful life, of 20 years.

The amortisation is included in determining income.

No amortisation is provided on cost of palm trees not ready for harvest.

6.8 Intangible assets and amortisation

Intangible assets acquired are recognised at cost. Following the initial recognition, the intangible assets are carried at cost less any accumulated amortisation and any accumulated impairment losses (if any).



Intangible assets with finite lives are amortised on a systematic basis over the useful economic useful life and tested for impairment whenever there is an indication that the intangible asset may be impaired. The amortisation period and the amortisation method of such intangible assets are reviewed at least at each financial year end. The amortisation expense is charged to profit or loss.

The useful life of software is 5 years.

6.9 Borrowing costs

Borrowing costs directly attributable to the acquisition, construction or production of an asset that necessarily takes a substantial period of time to get ready for its intended use or sale are capitalised as part of the cost of the respective assets. All other borrowing costs are expensed in the period they are incurred. Borrowing costs consist of interest and other costs that an entity incurs in connection with the borrowing of funds.

6.10 Related party transactions

Related parties comprise enterprises and individuals that control or are controlled by the Company, whether directly or indirectly, or which are under common control with the Company.

They also include associated companies and individuals which directly or indirectly own a voting interest in the Company that gives them significant influence over the Company, and key management personnel, directors and officers with authority in the planning and direction of the Company's operations.

6.11 Long-term leases

Leases of equipment which transfer substantially all the risks and rewards of ownership are classified as finance leases. Finance leases are capitalised at the lower of the fair value of the leased assets and the present value of the minimum lease payments. The outstanding rental obligations, net of finance charges, are included in other long-term payables, while the interest element is charged to profit or loss over the lease period. The assets acquired under finance leases is depreciated over the shorter of the useful life of the asset and the lease period.

Operating lease payments are recognised as an expense in profit or loss on a straight line basis over the lease term.

6.12 Foreign currencies

Transactions in foreign currencies are translated into Baht at the exchange rate ruling at the date of the transaction. Monetary assets and liabilities denominated in foreign currencies are translated into Baht at the exchange rate ruling at the end of reporting period.

Gains and losses on exchange are included in determining income.

6.13 Impairment of assets

At the end of each reporting period, the Company performs impairment reviews in respect of the property, plant and equipment and intangible assets whenever events or changes in circumstances indicate that an asset may be impaired. An impairment loss is recognised when the recoverable amount of an asset, which is the higher of the asset's fair value less costs to sell and its value in use, is less than the carrying amount.

An impairment loss is recognised in profit or loss. However in cases where land was previously revalued and the revaluation was taken to equity, a part of such impairment is recognised in equity up to the amount of the previous revaluation.

6.14 Government grants

Government grants are recognised where there is reasonable assurance that the grant will be received and all attached conditions will be complied with. Government grants related to income are recognised as income over the period necessary to match the grant on a systematic basis to the costs that it is intended to compensate.

6.15 Employee benefits

Short-term employee benefits

Salaries, wages, bonuses and contributions to the social security fund are recognised as expenses when incurred.

Post-employment benefits

Defined contribution plans

The Company and its employees have jointly established a provident fund. The fund is monthly contributed by employees and by the Company. The fund's assets are held in a separate trust fund and the Company's contributions are recognised as expenses when incurred.

Defined benefit plans

The Company has obligations in respect of the severance payments it must make to employees upon retirement under labor law. The Company treats these severance payment obligations as a defined benefit plan.

The obligation under the defined benefit plan is determined by a professionally qualified independent actuary based on actuarial techniques, using the projected unit credit method.

For the first-time adoption of TAS 19 Employee Benefits, the Company elected to recognise the transitional liability, which exceeds the liability that would have been recognised at the same date under the previous accounting policy, through an adjustment to the beginning balance of retained earnings in the current year.

6.16 Provisions

Provisions are recognised when the Company has a present obligation as a result of a past event, it is probable that an outflow of resources embodying economic benefits will be required to settle the obligation, and a reliable estimate can be made of the amount of the obligation.

6.17 Income tax

Income tax is provided in the accounts at the amount expected to be paid to the taxation authorities, based on taxable profits determined in accordance with tax legislation.

7. Significant accounting judgments and estimates

The preparation of financial statements in conformity with generally accepted accounting principles at times requires management to make subjective judgments and estimates regarding matters that are inherently uncertain. These judgments and estimates affect reported amounts and disclosures and actual results could differ. The significant accounting judgments and estimates are as follows:

Leases

In determining whether a lease is to be classified as an operating lease or finance lease, the management is required to use judgment regarding whether significant risk and rewards of ownership of the leased asset have been transferred, taking into consideration terms and conditions of the arrangement.

Allowance for doubtful accounts

In determining an allowance for doubtful accounts, the management needs to make judgment and estimates based upon, among other things, debt collection experience, aging profile of outstanding debts and the prevailing economic condition.

Fair value of financial instruments

In determining the fair value of financial instruments that are not actively traded and for which quoted market prices are not readily available, the management exercises judgment, using a variety of valuation techniques and models. The input to these models is taken from observable markets, and includes consideration of liquidity, correlation and longer-term volatility of financial instruments.

Property, plant and equipment and depreciation

In determining depreciation of plant and equipment, the management is required to make estimates of the useful lives and residual values of the Company's plant and equipment and to review estimate useful lives and residual values when there are any changes.

The Company measures land at revalued amounts. Such amounts are determined by the independent valuer using the market approach. The valuation involves certain assumptions and estimates.

In addition, the management is required to review property, plant and equipment for impairment on a periodical basis and record impairment losses when it is determined that their recoverable amount is lower than the carrying amount. This requires judgments regarding forecast of future revenues and expenses relating to the assets subject to the review.

Post-employment benefits under defined benefit plans

The obligation under the defined benefit plan is determined based on actuarial techniques. Such determination is made based on various assumptions, including discount rate, future salary increase rate, mortality rate and staff turnover rate.

8. Related party transactions

Directors and management's benefits

During the years ended 31 December 2011 and 2010, the Company and its subsidiary had employee benefit expenses payable to their directors and management as below.

(Unit: Thousand Baht)

	Consolidated financial statements		Separate financial statements	
	2011	2010	2011	2010
Short-term employee benefits	18,664	15,355	18,664	15,355
Post-employment benefits	659	601	659	601
Total	19,323	15,956	19,323	15,956

9. Cash and cash equivalents

(Unit: Thousand Baht)

	Consolidated financial statements	Separate financial statements	
	2011	2011	2010
Cash	1,270	1,260	353
Bank deposits	89,059	86,475	65,283
Total	90,329	87,735	65,636

As at 31 December 2011, bank deposits in saving accounts carried interest rate at 0.75% per annum (2010: between 0.13% - 0.25% per annum).

10. Trade and other receivables

(Unit: Thousand Baht)

	Consolidated financial statements	Separate financial statements	
	2011	2011	2010
Trade receivables			
Aged on the basis of due dates			
Not yet due	230,657	230,657	177,457
Past due			
Up to 1 month	103,861	103,861	43,543
2 - 3 months	3,286	3,286	488
3 - 6 months	-	-	-
6 - 12 months	-	-	3,732
Over 12 months	11,242	11,242	10,591
Total	349,046	349,046	235,811
Less: Allowance for doubtful debts	(10,365)	(10,365)	(11,165)
Total trade receivables - net	338,681	338,681	224,646
Other receivables			
Other receivables	3,046	3,046	1,794
Less: Allowance for doubtful debts	(681)	(681)	(681)
Total other receivables - net	2,365	2,365	1,113
Total trade and other receivables - net	341,046	341,046	225,759

11. Inventories

(Unit: Thousand Baht)

	Consolidated financial statements		
	2011		
	Cost	Reduce cost to net realisable value	Inventories - net
Finished goods	271,412	-	271,412
Raw materials	415,051	-	415,051
Work in process	12,413	-	12,413
Spare parts and factory supplies	46,230	(3,856)	42,374
Total	745,106	(3,856)	741,250

(Unit: Thousand Baht)

	Separate financial statements					
	Cost		Reduce cost to net realisable value		Inventories - net	
	2011	2010	2011	2010	2011	2010
Finished goods	271,412	130,717	-	(366)	271,412	130,351
Raw materials	415,051	124,805	-	-	415,051	124,805
Work in process	12,413	4,578	-	-	12,413	4,578
Spare parts and factory supplies	46,230	41,220	(3,856)	(1,928)	42,374	39,292
Total	745,106	301,320	(3,856)	(2,294)	741,250	299,026

12. Amounts placed for trading under forward palm oil contracts

(Unit: Thousand Baht)

	Consolidated financial statements	Separate financial statements	
	2011	2011	2010
Amounts placed for trading under forward palm oil contracts	5,306	5,306	49,437
Less: Allowance for doubtful debts	(5,306)	(5,306)	-
Amounts placed for trading under forward palm oil contracts - net	-	-	49,437

During the year 2011, the Company set up full allowance for doubtful debts for all amounts placed for trading under forward palm oil contracts because MF Global Singapore Pte. Limited has entered into a business rehabilitation process.

13. Investment in a subsidiary

Details of investment in a subsidiary as presented in separate financial statements are as follows:

(Unit: Thousand Baht)

Company's name	Paid-up capital		Shareholding percentage		Cost		Dividend received during the year	
	2011	2010	2011	2010	2011	2010	2011	2010
CPI Agrotech Co., Ltd.	5,000	-	100	-	5,000	-	-	-
Total					5,000	-	-	-

On 3 August 2011, a meeting of the Company's Board of Directors approved a resolution to purchase 500,000 shares (par value Baht 10 per share) of CPI Agrotech Co., Ltd., a company newly established and registered in Thailand, equivalent to 100% of total shares, at par value, amounting to Baht 5 million. The subsidiary's principal activity is the production and distribution of palm seeds and palm sprouts. On 20 September 2011, the Company acquired the shares of that company.

The subsidiary has received promotional privileges from the Board of Investment for the production of palm seeds or palm sprouts, pursuant to the promotion certificate No. 2390(5)/2554 issued on 7 December 2011. Subject to certain imposed conditions, the privileges include an exemption from corporate income tax for a period of 8 years from the date the promoted operations commenced generating revenues.

14. Property, plant and equipment

(Unit: Thousand Baht)

	Consolidated financial statements								
	Revaluation basis	Cost basis							
	Land	Land improvement	Building and building improvement	Machinery and equipment	Tools and factory equipment	Motor vehicles	Furniture, fixtures and office equipment	Assets under installation and under construction	Total
Cost / Revalued amount:									
1 January 2011	543,349	160,751	361,777	1,383,367	25,063	100,395	85,358	125,750	2,785,810
Additions	-	-	25	9,281	2,594	1,344	8,716	76,694	98,654
Disposals	-	-	(10,550)	(79,378)	(502)	(1,197)	(3,922)	-	(95,549)
Transfers	-	635	22,807	97,119	1,059	28	2,277	(123,925)	-
31 December 2011	543,349	161,386	374,059	1,410,389	28,214	100,570	92,429	78,519	2,788,915
Accumulated depreciation:									
1 January 2011	-	69,563	164,302	686,567	16,167	75,315	54,251	-	1,066,165
Depreciation charged for the year	-	7,598	19,488	105,204	3,184	6,781	6,744	-	148,999
Depreciation on disposals	-	-	(7,729)	(51,305)	(416)	(1,194)	(3,029)	-	(63,673)
31 December 2011	-	77,161	176,061	740,466	18,935	80,902	57,966	-	1,151,491
Net book value:									
31 December 2011	543,349	84,225	197,998	669,923	9,279	19,668	34,463	78,519	1,637,424

Depreciation for the year

2010 (Baht 110 million included in manufacturing cost, and the remaining balance in administrative expenses)	<u>133,746</u>
2011 (Baht 125 million included in manufacturing cost, and the remaining balance in administrative expenses)	<u>148,999</u>

(Unit: Thousand Baht)

	Separate financial statements								
	Revaluation basis	Cost basis							
	Land	Land improvement	Building and building improvement	Machinery and equipment	Tools and factory equipment	Motor vehicles	Furniture, fixtures and office equipment	Assets under installation and under construction	Total
Cost / Revalued amount:									
1 January 2010	543,349	152,409	352,987	1,341,851	22,986	93,086	82,854	72,109	2,661,631
Additions	-	-	-	17,128	1,745	5,083	4,447	133,591	161,994
Disposals	-	(393)	(3,623)	(29,933)	(888)	(258)	(2,720)	-	(37,815)
Transfers	-	8,735	12,413	54,321	1,220	2,484	777	(79,950)	-
31 December 2010	543,349	160,751	361,777	1,383,367	25,063	100,395	85,358	125,750	2,785,810
Additions	-	-	25	9,281	2,594	1,344	8,418	75,854	97,516
Disposals	-	-	(10,550)	(79,378)	(502)	(1,197)	(3,922)	-	(95,549)
Transfers	-	635	22,807	97,119	1,059	28	2,277	(123,925)	-
31 December 2011	543,349	161,386	374,059	1,410,389	28,214	100,570	92,131	77,679	2,787,777
Accumulated depreciation:									
1 January 2010	-	62,249	148,871	618,763	14,198	68,811	50,107	-	962,999
Depreciation charged for the year	-	7,464	18,587	91,534	2,681	6,758	6,722	-	133,746
Depreciation on disposals	-	(150)	(3,156)	(23,730)	(712)	(254)	(2,578)	-	(30,580)
31 December 2010	-	69,563	164,302	686,567	16,167	75,315	54,251	-	1,066,165
Depreciation charged for the year	-	7,598	19,488	105,204	3,184	6,781	6,731	-	148,986
Depreciation on disposals	-	-	(7,729)	(51,305)	(416)	(1,194)	(3,029)	-	(63,673)
31 December 2011	-	77,161	176,061	740,466	18,935	80,902	57,953	-	1,151,478
Net book value:									
31 December 2010	543,349	91,188	197,475	696,800	8,896	25,080	31,107	125,750	1,719,645
31 December 2011	543,349	84,225	197,998	669,923	9,279	19,668	34,178	77,679	1,636,299

Depreciation for the year

2010 (Baht 110 million included in manufacturing cost, and the remaining balance in administrative expenses)	<u>133,746</u>
2011 (Baht 125 million included in manufacturing cost, and the remaining balance in administrative expenses)	<u>148,986</u>

In 2008, the Company arranged for an independent professional valuer to reappraise the value of land. The basis of the revaluation used was the market approach. The revaluation value of the land is Baht 38 million, which is higher than the value per the previous revaluation that was conducted in 2003. The Company recognised the increase in equity under the heading of “Revaluation surplus on assets”.

A breakdown of land carried on the revaluation basis is as follows:

(Unit: Thousand Baht)

	Consolidated financial statements	Separate financial statements	
	2011	2011	2010
Land			
Original cost	72,653	72,653	72,653
Surplus from revaluation	470,696	470,696	470,696
Revalued amount	<u>543,349</u>	<u>543,349</u>	<u>543,349</u>

Borrowing costs totaling approximately Baht 3 million were capitalised as part of the assets during the year 2011 (2010: Baht 5 million).

As at 31 December 2011, the Company had a vehicle and equipment under finance lease agreements with net book value amounting to Baht 5 million (2010: Baht 4 million).

As at 31 December 2011, certain plant and equipment items have been fully depreciated but are still in use. The gross carrying amount (before deducting accumulated depreciation of those assets amounted to Baht 338 million (2010: Baht 290 million).

The Company's Board of Directors meeting, held on 3 August 2011, approved a resolution to construct a new plant at Rojana Industrial Park, Ayutthaya province, with an initial investment of Baht 624 million. As at 31 December 2011, the Company has not started to construct the new plant.

15. Cost of palm trees

(Unit: Thousand Baht)

	Consolidated financial statements		
	Cost of palm trees ready for harvest	Cost of palm trees not ready for harvest	Total
Cost:			
1 January 2011	39,184	59,299	98,483
Additions	7,108	36,588	43,696
Disposals	(16)	-	(16)
Transfers	19,103	(19,103)	-
31 December 2011	<u>65,379</u>	<u>76,784</u>	<u>142,163</u>
Accumulated amortisation:			
1 January 2011	16,760	-	16,760
Amortisation charged for the year	2,787	-	2,787
Amortisation on disposals	(4)	-	(4)
31 December 2011	<u>19,543</u>	<u>-</u>	<u>19,543</u>
Net book value:			
31 December 2011	<u>45,836</u>	<u>76,784</u>	<u>122,620</u>

Amortisation for the year (included in manufacturing cost)

2010	<u>2,318</u>
2011	<u>2,787</u>

(Unit: Thousand Baht)

	Separate financial statements		
	Cost of palm trees ready for harvest	Cost of palm trees not ready for harvest	Total
Cost:			
1 January 2010	32,902	35,345	68,247
Additions	7,992	23,954	31,946
Disposals	(1,710)	-	(1,710)
31 December 2010	39,184	59,299	98,483
Additions	7,108	36,588	43,696
Disposals	(16)	-	(16)
Transfers	19,103	(19,103)	-
31 December 2011	65,379	76,784	142,163
Accumulated amortisation:			
1 January 2010	16,100	-	16,100
Amortisation charged for the year	2,318	-	2,318
Amortisation on disposals	(1,658)	-	(1,658)
31 December 2010	16,760	-	16,760
Amortisation charged for the year	2,787	-	2,787
Amortisation on disposals	(4)	-	(4)
31 December 2011	19,543	-	19,543
Net book value:			
31 December 2010	22,424	59,299	81,723
31 December 2011	45,836	76,784	122,620

Amortisation for the year (included in manufacturing cost)

2010	2,318
2011	2,787

As at 31 December 2011, palm trees costing a total of Baht 10 million (2010: Baht 10 million) were located on land over which the Company had only occupancy rights.

16. Intangible asset

Details of intangible asset which is software are as follows:

(Unit: Thousand Baht)

	Consolidated financial statements
Cost:	
1 January 2011	11,703
Additions	4,839
31 December 2011	16,542
Amortisation:	
1 January 2011	10,528
Amortisation	261
31 December 2011	10,789
Net book value:	
31 December 2011	5,753

(Unit: Thousand Baht)

	Separate financial statements
Cost:	
1 January 2010	10,957
Additions	746
31 December 2010	11,703
Additions	4,839
31 December 2011	16,542
Amortisation:	
1 January 2010	10,259
Amortisation	269
31 December 2010	10,528
Amortisation	261
31 December 2011	10,789
Net book value:	
31 December 2010	1,175
31 December 2011	5,753

17. Short-term loans from banks

As at 31 December 2011, the Company had Baht 840 million of short-term loans from banks, in the form of unsecured notes (2010: Baht 460 million), carrying interest at rates of 3.37% - 3.70% per annum (2010: 1.79% - 2.15% per annum).

18. Trade and other payables

(Unit: Thousand Baht)

	Consolidated financial statements	Separate financial statements	
	2011	2011	2010
Trade payables	56,387	56,387	43,088
Accrued expenses	25,185	25,139	6,872
Other payables	21,281	21,230	16,179
Total trade and other payables	102,853	102,756	66,139

19. Long-term loans

(Unit: Thousand Baht)

	Repayment condition	Consolidated financial statements	Separate financial statement	
		2011	2011	2010
1) Credit line of Baht 200 million	Quarterly installments of Baht 10 million each, from November 2010 to August 2015.	150,000	150,000	190,000
2) Credit line of Baht 650 million	Quarterly installments of Baht 23 million for the first 27 installments and Baht 29 million for the final installment. The repayment period is within November 2017.	285,000	285,000	227,000
Total		435,000	435,000	417,000
Less: Current portion		(132,000)	(132,000)	(132,000)
Non-current portion		303,000	303,000	285,000

As at 31 December 2011, the loans carried interest at the rates of 5.00% - 5.50% per annum (2010: 3.87% - 4.12% per annum). The loan agreements contain covenants as specified in the agreements pertaining to matters such as creating lien over assets and maintaining certain debt to equity and debt service coverage ratios according to the agreements.

As at 31 December 2011, the long-term credit facilities of the Company which have not yet been drawn down amounted to Baht 250 million (2010: Baht 400 million).

20. Liabilities under finance leases

(Unit: Thousand Baht)

	Consolidated financial statements	Separate financial statements	
	2011	2011	2010
Liabilities under finance leases	4,162	4,162	2,332
Less: Deferred interest expense	(346)	(346)	(134)
Total	3,816	3,816	2,198
Less: Portion due within one year	(1,524)	(1,524)	(1,440)
Liabilities under finance leases - net of current portion	2,292	2,292	758

The Company has entered into the finance lease agreements with leasing company to rent a motor vehicle and equipment for use in its operation, whereby it is committed to pay rental on a monthly basis. The terms of the agreements are 3 and 4 years.

As at 31 December 2011, future minimum lease payments required under the finance lease agreements were as follows:

(Unit: Thousand Baht)

	Consolidated financial statements/ Separate financial statements		
	Less than 1 year	1 - 2 years	Total
Future minimum lease payments	1,693	2,469	4,162
Deferred interest expense	(169)	(177)	(346)
Present value of future minimum lease payments	1,524	2,292	3,816

21. Provision for long-term employee benefits

Provision for long-term employee benefits as at 31 December 2011, which is compensations on employees' retirement, was as follows:

(Unit: Thousand Baht)

	Consolidated financial statements	Separate financial statements
Cumulative effect of change in accounting policy for employee benefits adjusted against beginning balance of retained earnings (Note 5)	20,860	20,860
Current service cost	1,566	1,566
Interest cost	980	980
Benefits paid during the year	(415)	(415)
Balance at end of year	22,991	22,991

Long-term employee benefit expenses included in the profit or loss for the year ended 31 December 2011 amounted to Baht 3 million.

Principal actuarial assumptions at the valuation date were as follows.

(Unit: % per annum)

	2011	
	Consolidated financial statements	Separate financial statements
Discount rate	4.7	4.7
Future salary increase rate	2.0 - 8.0	2.0 - 8.0
Employee turnover rate	15.0	15.0

22. Revaluation surplus on assets

This represents surplus arising from revaluation of land. The revaluation surplus can neither be offset against deficit nor used for dividend payment.

23. Statutory reserve

Pursuant to Section 116 of the Public Limited Companies Act B.E. 2535, the Company is required to set aside to a statutory reserve at least 5% of its net profit after deducting accumulated deficit brought forward (if any), until the reserve reaches 10% of the registered capital. The statutory reserve is not available for dividend distribution.

24. Refund from the Department of Internal Trade

Refund from the Department of Internal Trade, amounting to Baht 36 million, is compensation received for the difference between the manufacturing cost and retail price of refined palm oil, in accordance with the resolution of a meeting of the National Oil Palm Policy Committee.

25. Expenses by nature

Significant expenses by nature are as follows:

(Unit: Thousand Baht)

	Consolidated financial statements		Separate financial statements	
	2011	2010	2011	2010
Salary, wages and other employee benefits	223,272	183,365	223,272	183,365
Depreciation	148,999	133,746	148,986	133,746
Raw materials and consumables used	3,731,361	3,132,535	3,731,361	3,132,535
Changes in finished goods	(140,695)	42,680	(140,695)	42,680

26. Corporate income tax

Corporate income tax of the Company has been calculated on the income from the non-promoted activities after adding back certain provisions and expenses which are disallowable for tax computation purposes.

27. Promotional privileges

The Company has received promotional privileges from the Board of Investment. Subject to certain imposed conditions, the privileges include an exemption from corporate income tax for a period of 8 years from the date the promoted operations commenced generating revenues. Details of the certificates are as follows:

Details

1. Certificate No.	1025(2)/2548	1076(9)/2551
2. Promotional privileges for	Manufacturing of vegetable oil	Biogas
3. Date of first earning operating income	3 November 2005	-

The Company's operating revenues for the years are below shown divided according to promoted and non-promoted operations.

(Unit: Thousand Baht)

	Promoted operations		Non-promoted operations		Total	
	2011	2010	2011	2010	2011	2010
Sales and services						
Domestic sales and services	3,607,759	2,164,638	785,885	1,556,443	4,393,644	3,721,081
Export sales	144,204	193,415	227,013	157,761	371,217	351,176
Total	3,751,963	2,358,053	1,012,898	1,714,204	4,764,861	4,072,257

28. Basic earnings per share

Basic earnings per share is calculated by dividing profit for the year attributable to equity holders of the Company (excluding other comprehensive income) by the weighted average number of ordinary shares in issue during the year.

29. Segment information

The Company's and its subsidiary's business operations involve a single principal segment, manufacturing and distribution of palm oil. These operations are mainly carried on in Thailand. As a result, all of the revenues, operating income and assets reflected in these financial statements pertain to the aforementioned industry segment and geographic area. Export sales during 2011 amounted to Baht 371 million (2010: Baht 351 million).

30. Provident fund

The Company and its employees have jointly established a provident fund in accordance with the Provident Fund Act B.E. 2530. Both the Company and employees contribute to the fund monthly at the rates of 3% - 5% of basic salary. The fund, which is managed by TISCO Asset Management Company Limited, will be paid to employees upon termination in accordance with the fund rules. During the year 2011, the Company contributed Baht 4 million (2010: Baht 5 million) to the fund.

31. Dividends

Dividends	Approved by	Total dividends	Dividend per share
Final dividends for 2009	Annual General Meeting of the shareholders on 28 April 2010	(Thousand Baht)	(Baht)
		56,058	0.200
Total dividends for 2010		56,058	0.200
Final dividends for 2010	Annual General Meeting of the shareholders on 27 April 2011	35,036	0.125
Total dividends for 2011		35,036	0.125

32. Commitments and contingent liabilities

32.1 Capital commitments

- a) As at 31 December 2011, the Company and its subsidiary had capital commitments of approximately Baht 16 million (2010: Baht 5 million), relating to the construction of building and the acquisitions of machinery and equipment.
- b) In February 2011, the Company entered into an agreement to purchase and to sell land with a Thai company, to purchase land for Baht 124 million. The Company made an advance payment of Baht 93 million and as at 31 December 2011, the Company had a commitment of Baht 31 million with respect to the purchase of this land. If the Company fails to pay or violates the agreement, the seller will seize the deposit or charge interest.

32.2 Service commitments

As at 31 December 2011, the Company had payment commitments due within 1 year under service agreements totaling Baht 4 million (2010: Baht 5 million).

32.3 Bank guarantees

As at 31 December 2011, there were outstanding bank guarantees of approximately Baht 4 million (2010: Baht 4 million) issued by banks on behalf of the Company in respect of certain performance bonds as required in the normal course of business. These included letters of guarantee amounting to Baht 2 million to guarantee the gold card importer and exporter status provided by the Customs Department and Baht 2 million to guarantee electricity use, among others.

32.4 Sale of palm oil agreement

As at 31 December 2011, under agreement with an unrelated company, the Company had commitment to sell palm oil in quantities and at prices that are stipulated in the agreement.

32.5 Litigation

In 2009, the Company sued three persons relating to fraud and receipt of stolen goods seeking compensation amounting to approximately Baht 0.63 million. The Court of First Instance did not accept the lawsuit and the Company did not appeal this judgment. Consequently, the Company was sued by a co-defendant in this case, seeking compensation totaling Baht 20 million from the Company for defamation. The court dismissed such case on 25 February 2010. The co-defendant subsequently appealed the judgment, but on 17 December 2010, the Appeals Court upheld the decision of the Court of First Instance, and the case is deemed final.

33. Financial instruments

33.1 Financial risk management

The Company's financial instruments, as defined under Thai Accounting Standard No. 107 "Financial Instruments: Disclosure and Presentations", principally comprise cash and cash equivalents, trade receivables, short-term and long-term loans, trade payables and liabilities under finance leases. The financial risks associated with these financial instruments and how they are managed are described below.

Credit risk

The Company is exposed to credit risk primarily with respect to trade receivables. The Company manages the risk by adopting appropriate credit control policies and procedures and therefore does not expect to incur material financial losses. In addition, the Company does not have high concentration of credit risk since it has a large customer base. The maximum exposure to credit risk is limited to the carrying amount of trade receivables as stated in the statement of financial position.

Interest rate risk

The Company's exposure to interest rate risk relates primarily to its cash at banks, short-term and long-term borrowings. However, since most of the Company's financial assets and liabilities bear floating interest rates or fixed interest rates which are close to the market rate, the interest rate risk is expected to be minimal.

Significant financial assets and liabilities as at 31 December 2011 classified by type of interest rates are summarised in the table below, with those financial assets and liabilities that carry fixed interest rates further classified based on the maturity date, or the repricing date if this occurs before the maturity date.

(Unit: Million Baht)

	Fixed interest rates			Floating interest rate	Non-interest bearing	Total	Interest rate
	Within 1 year	1 - 5 years	Over 5 years				
Financial assets							(% p.a.)
Cash and cash equivalents	-	-	-	89	1	90	0.75
Trade and other receivables	-	-	-	-	341	341	-
	-	-	-	89	342	431	
Financial liabilities							
Short-term loans from banks	840	-	-	-	-	840	3.37 - 3.70
Trade and other payables	-	-	-	-	103	103	-
Long-term loans	-	-	-	435	-	435	5.00 - 5.50
Liabilities under finance leases	2	2	-	-	-	4	5.95 and 7.42
	842	2	-	435	103	1,382	

Foreign currency risk

The Company's exposure to foreign currency risk arises mainly from trading transactions that are denominated in foreign currencies. The Company seeks to reduce this risk by entering into forward exchange contracts when it considers appropriate. Generally, the forward contracts mature within one year.

The balances of financial assets denominated in foreign currencies as at 31 December 2011 are summarised below.

Foreign currency	Financial assets	Exchange rate as at 31 December 2011
	(Thousand)	(Baht per 1 foreign currency unit)
US dollar	0.15	31.55

Foreign exchange contracts outstanding at 31 December 2011 are summarised below.

Foreign currency	Sold amount	Contractual exchange rate - Sold	Contractual maturity date
	(Thousand)	(Baht per 1 foreign currency unit)	
US dollar	408	31.22 - 31.32	January - February 2012



33.2 Fair value of financial instruments

Since the majority of the Company's and its subsidiary's financial instruments are short-term in nature or bear floating interest rates, their fair value is not expected to be materially different from the amounts presented in statements of financial position.

A fair value is the amount for which an asset can be exchanged or a liability settled between knowledgeable, willing parties in an arm's length transaction. The fair value is determined by reference to the market price of the financial instruments or by using an appropriate valuation technique, depending on the nature of the instrument.

34. Capital management

The primary objective of the Company's capital management is to ensure that it has appropriate capital structure in order to support its business and maximise shareholder value. As at 31 December 2011, the Group's debt-to-equity ratio was 0.90:1 and the Company's was 0.90:1 (2010: 0.65:1).

35. Events after the reporting period

On 22 February 2012, a meeting of the Company's Board of Directors passed a resolution to propose the payment of dividends from the 2011 net profit for approval by the 2012 Annual General Meeting of the shareholders. The proposed dividend was Baht 0.24 per share, or a total of Baht 67 million. The dividend is tax-exempted.

36. Reclassification

To comply with the Notification of the Department of Business Development relating to the financial statement presentation as described in Note 2 to the financial statements and as the result of the adoption of revised and new accounting standards as described in Note 3 and Note 5 to the financial statements, certain amounts in the financial statements for the year ended 31 December 2010 have been reclassified to conform to the current year's classification.

37. Approval of financial statements

These financial statements were authorised for issue by the Company's Board of Directors on 22 February 2012.



บริษัท ชุมพรอุตสาหกรรมน้ำมันปาล์ม จำกัด (มหาชน)
CHUMPORN PALM OIL INDUSTRY PUBLIC COMPANY LIMITED

สำนักงานใหญ่ : ตั้งอยู่ที่ 296 หมู่ 2 ตำบลสลูย์ อำเภอท่าแซะ จังหวัดชุมพร 86140
โทรศัพท์ (077) 611-000-10 โทรสาร (077) 611-011

สำนักงานสาขา : ตั้งอยู่ที่ 1168/91 ลุมพินีทาวเวอร์ ชั้น 30 ถนนพระราม 4 เขตสาทร กรุงเทพฯ 10120
โทรศัพท์ (662) 679-9166-72 โทรสาร (662) 285-6369

Head Office : 296, Moo 2, Salui Sub District, Thasae District, Chumporn 86140
Tel. (077) 611-000-10 Fax (077) 611-011

Branch Office : 1168/91 Lumpini Tower, 30th Floor, Rama IV Rd., Sathorn, Bangkok 10120
Tel. (662) 679-9166-72 Fax (662) 285-6369

E-mail : info@dpi-th.com

www.dpi-th.com